

## **I. Información contable**

- a) Estado de situación financiera al 30 de junio de 2021; (comparativo al 31 de diciembre del ejercicio anterior)
- b) Estado de actividades del segundo trimestre de 2021; (comparativo con el segundo trimestre del ejercicio anterior)
- c) Estado de actividades acumulado del 01 de enero al 30 de junio de 2021; (comparativo con el periodo del 01 de enero al 30 de junio del ejercicio anterior)
- d) Estado de variación en la hacienda pública del segundo trimestre del 2021;
- e) Estado de variación en la hacienda pública del 01 de enero al 30 de junio de 2021;
- f) Estado de cambios en la situación financiera del segundo trimestre del 2021;
- g) Estado de cambios en la situación financiera del 01 de enero al 30 de junio de 2021;
- h) Estado de flujos de efectivo del segundo trimestre de 2021; (comparativo con el segundo trimestre del ejercicio anterior)
- i) Estado de flujos de efectivo del 01 de enero al 30 de junio de 2021; (comparativo con el ejercicio anterior)
- j) Estado analítico del activo del segundo trimestre de 2021;
- k) Estado analítico del activo del 01 de enero al 30 de junio de 2021;
- l) Estado analítico de la deuda y otros pasivos, del segundo trimestre de 2021;
- m) Estado analítico de la deuda y otros pasivos, del 01 de enero al 30 de junio de 2021;
- n) Notas de desglose a los estados financieros (24 notas)
- o) Notas de memoria a los estados financieros del 01 de enero al 30 de junio de 2021; (2 notas)
- p) Notas de gestión administrativa a los estados financieros del segundo trimestre del 2021; (16 notas)
- q) Balanza de comprobación detallada al cuarto nivel (cuenta) del segundo trimestre de 2021, incluyendo las cuentas de orden contables y presupuestarias;
- r) Balanza de comprobación detallada al cuarto nivel (cuenta) acumulada del 01 de enero al 30 de junio de 2021, incluyendo las cuentas de orden contables y presupuestarias;
- s) Informe o dictamen de los profesionales de auditoría independientes o, en su caso, una declaratoria de los órganos internos de control, acerca de la situación que guarda el control interno, la situación financiera y el grado de colaboración de la entidad para el cumplimiento de los objetivos de la función de control gubernamental; y
- t) Acta de Cabildo en la que se haga constar la presentación del Informe de Avance de Gestión Financiera correspondiente al segundo trimestre de 2021 ante ese Órgano Municipal.

**SISTEMA MUNICIPAL DE AGUAS Y SANEAMIENTO DE TORREON COAHUILA**

**Estado de Situación Financiera**

Al 30 de junio de 2021 y al 31 de diciembre de 2020

ACTIVO			PASIVO		
	2021	2020		2021	2020
<b>Activo Circulante</b>			<b>Pasivo Circulante</b>		
Efectivo y Equivalentes	45,178,329.32	41,102,168.92	Cuentas por Pagar a Corto Plazo	214,331,095.46	185,573,002.39
Derechos a Recibir Efectivo o Equivalentes	52,847,607.67	39,048,117.45	Documentos por Pagar a Corto Plazo	0.00	0.00
Derechos a Recibir Bienes o Servicios	395,664.75	395,664.75	Porción a Corto Plazo de la Deuda Pública a Largo Plazo	0.00	0.00
Inventarios	0.00	0.00	Títulos y Valores a Corto Plazo	0.00	0.00
Almacenes	5,448,801.46	3,021,399.59	Pasivos Diferidos a Corto Plazo	0.00	0.00
Estimación por Pérdida o Deterioro de Activos Circulantes	0.00	0.00	Fondos y Bienes de Terceros en Garantía y/o Administración a Corto Plazo	0.00	0.00
Otros Activos Circulantes	0.00	0.00	Provisiones a Corto Plazo	71,144,019.95	60,504,359.05
<b>Total de Activos Circulantes</b>	<b>103,870,403.20</b>	<b>83,567,350.71</b>	Otros Pasivos a Corto Plazo	0.00	0.00
			<b>Total de Pasivos Circulantes</b>	<b>285,475,115.41</b>	<b>246,077,361.44</b>
<b>Activo No Circulante</b>			<b>Pasivo No Circulante</b>		
Inversiones Financieras a Largo Plazo	0.00	0.00	Cuentas por Pagar a Largo Plazo	0.00	0.00
Derechos a Recibir Efectivo o Equivalentes a Largo Plazo	0.00	0.00	Documentos por Pagar a Largo Plazo	0.00	0.00
Bienes Inmuebles, Infraestructura y Construcciones en Proceso	1,109,783,437.35	1,067,656,687.77	Deuda Pública a Largo Plazo	0.00	0.00
Bienes Muebles	1,362,385,623.34	1,364,881,500.05	Pasivos Diferidos a Largo Plazo	0.00	0.00
Activos Intangibles	33,893,218.35	33,873,218.35	Fondos y Bienes de Terceros en Garantía y/o en Administración a Largo Plazo	0.00	0.00
Depreciación, Deterioro y Amortización Acumulada de Bienes	-641,709,654.40	-622,459,837.51	Provisiones a Largo Plazo	0.00	0.00
Activos Diferidos	0.00	0.00	<b>Total de Pasivos No Circulantes</b>	<b>0.00</b>	<b>0.00</b>
Estimación por Pérdida o Deterioro de Activos no Circulantes	0.00	0.00			
Otros Activos no Circulantes	0.00	0.00	<b>Total del Pasivo</b>	<b>285,475,115.41</b>	<b>246,077,361.44</b>
<b>Total de Activos No Circulantes</b>	<b>1,864,352,624.64</b>	<b>1,843,951,568.66</b>			
<b>Total del Activo</b>	<b>1,968,223,027.84</b>	<b>1,927,518,919.37</b>	<b>HACIENDA PÚBLICA/PATRIMONIO</b>		
			<b>Hacienda Pública/Patrimonio Contribuido</b>	<b>780,156,786.88</b>	<b>780,156,786.88</b>
			Aportaciones	376,475,310.72	376,475,310.72
			Donaciones de Capital	0.00	0.00
			Actualización de la Hacienda Pública/Patrimonio	403,681,476.16	403,681,476.16
			<b>Hacienda Pública/Patrimonio Generado</b>	<b>902,591,125.55</b>	<b>901,284,771.05</b>
			Resultados del Ejercicio (Ahorro/Desahorro)	-1,102,362.68	31,831,281.73
			Resultados de Ejercicios Anteriores	906,935,564.30	875,104,282.57
			Revalúos	0.00	0.00
			Reservas	0.00	0.00
			Rectificaciones de Resultados de Ejercicios Anteriores	-3,242,076.07	-5,650,793.25
			<b>Exceso o Insuficiencia en la Actualización de la Hacienda Pública/Patrimonio</b>	<b>0.00</b>	<b>0.00</b>
			Resultado por Posición Monetaria	0.00	0.00
			Resultado por Tenencia de Activos no Monetarios	0.00	0.00
			<b>Total Hacienda Pública/Patrimonio</b>	<b>1,682,747,912.43</b>	<b>1,681,441,557.93</b>
			<b>Total del Pasivo y Hacienda Pública/Patrimonio</b>	<b>1,968,223,027.84</b>	<b>1,927,518,919.37</b>

**Nota de Gestión Administrativa 17**

De conformidad con la nota de gestión administrativa número 17 la información Contable deberá estar firmada en cada página de la misma e incluir al final la siguiente leyenda: "Bajo protesta de decir verdad declaramos que los Estados Financieros y sus notas, son razonablemente correctos y son responsabilidad del emisor"

C.P. JUAN JOSE GOMEZ HERNANDEZ  
GERENTE GENERAL

C.P. ERNESTO HERNANDEZ AVALOS  
CONTRALOR INTERNO

C.P. JOSE LUIS MARIANO LOPEZ GARBALLO  
GERENTE DE CONTABILIDAD Y FINANZAS

**SISTEMA MUNICIPAL DE AGUAS Y SANEAMIENTO DE TORREON COAHUILA**

Estado de Actividades

Del 01 de abril al 30 de junio de 2021 y 2020

INGRESOS Y OTROS BENEFICIOS	2021	2020
<b>Ingresos de Gestión</b>		
Impuestos	219,713,446.68	177,302,685.09
Cuotas y Aportaciones de Seguridad Social	0.00	0.00
Contribuciones de Mejoras	0.00	0.00
Derechos	0.00	0.00
Productos	0.00	0.00
Aprovechamientos	0.00	0.00
Ingresos por Venta de Bienes y Prestación de Servicios	0.00	0.00
<b>Participaciones, Aportaciones, Convenios, Incentivos Derivados de la Colaboración Fiscal, Fondos Distintos de Aportaciones, Transferencias, Asignaciones, Subsidios y Subvenciones, y Pensiones y Jubilaciones</b>	219,713,446.68	177,302,685.09
Participaciones, Aportaciones, Convenios, Incentivos Derivados de la Colaboración Fiscal y Fondos Distintos de Aportaciones	0.00	0.00
Transferencias, Asignaciones, Subsidios y Subvenciones, y Pensiones y Jubilaciones	0.00	0.00
<b>Otros Ingresos y Beneficios</b>		
Ingresos Financieros	0.00	0.00
Incremento por Variación de Inventarios	0.00	0.00
Disminución del Exceso de Estimaciones por Pérdida o Deterioro u Obsolescencia	0.00	0.00
Disminución del Exceso de Provisiones	0.00	0.00
Otros Ingresos y Beneficios Varios	0.00	0.00
<b>Total de Ingresos y Otros Beneficios</b>	<b>219,713,446.68</b>	<b>177,302,685.09</b>
<b>GASTOS Y OTRAS PÉRDIDAS</b>		
<b>Gastos de Funcionamiento</b>		
Servicios Personales	194,243,808.55	168,492,551.94
Materiales y Suministros	75,529,729.77	69,303,453.99
Servicios Generales	16,004,307.95	11,434,978.66
<b>Transferencias, Asignaciones, Subsidios y Otras Ayudas</b>	102,709,770.83	87,754,119.29
Transferencias Internas y Asignaciones al Sector Público	16,064,835.72	14,594,818.08
Transferencias al Resto del Sector Público	0.00	0.00
Subsidios y Subvenciones	0.00	0.00
Ayudas Sociales	3,667,474.46	3,461,254.15
Pensionamientos y Jubilaciones	1,076,782.01	827,425.50
Transferencias a Fideicomisos, Mandatos y Contratos Análogos	11,320,579.25	10,306,138.43
Transferencias a la Seguridad Social	0.00	0.00
Donativos	0.00	0.00
Transferencias al Exterior	0.00	0.00
<b>Participaciones y Aportaciones</b>		
Participaciones	0.00	0.00
Aportaciones	0.00	0.00
Convenios	0.00	0.00
<b>Intereses, Comisiones y Otros Gastos de la Deuda Pública</b>		
Intereses de la Deuda Pública	0.00	0.00
Comisiones de la Deuda Pública	0.00	0.00
Gastos de la Deuda Pública	0.00	0.00
Costo por Coberturas	0.00	0.00
Apoyos Financieros	0.00	0.00
<b>Otros Gastos y Pérdidas Extraordinarias</b>		
Estimaciones, Depreciaciones, Deterioros, Obsolescencia y Amortizaciones	11,908,027.25	11,765,253.72
Provisiones	11,908,027.25	11,765,253.72
Disminución de Inventarios	0.00	0.00
Aumento por Insuficiencia de Estimaciones por Pérdida o Deterioro u Obsolescencia	0.00	0.00
Aumento por Insuficiencia de Provisiones	0.00	0.00
Otros Gastos	0.00	0.00
<b>Inversión Pública</b>		
Inversión Pública no Capitalizable	0.00	0.00
<b>Total de Gastos y Otras Pérdidas</b>	<b>222,216,671.52</b>	<b>194,852,623.74</b>
<b>Resultados del Ejercicio (Ahorro/Desahorro)</b>	<b>-2,503,224.84</b>	<b>-17,549,938.65</b>

**Nota de Gestión Administrativa 17**

De conformidad con la nota de gestión administrativa número 17 la información Contable deberá estar firmada en cada página de la misma e incluir al final la siguiente leyenda: "Bajo protesta de decir verdad declaramos que los Estados Financieros y sus notas, son razonablemente correctos y son responsabilidad del emisor"



C.P. JUAN JOSE GOMEZ HERNANDEZ  
GERENTE GENERAL



C.P. ERNESTO HERNANDEZ AVALOS  
CONTRALOR INTERNO



C.P. JOSE LUIS MARAMBA LOPEZ CARBALLO  
GERENTE DE CONTABILIDAD Y FINANZAS

## SISTEMA MUNICIPAL DE AGUAS Y SANEAMIENTO DE TORREON COAHUILA

Estado de Actividades

Del 01 de enero al 30 de junio de 2021 y 2020

	2021	2020
<b>INGRESOS Y OTROS BENEFICIOS</b>		
<b>Ingresos de Gestión</b>		
Impuestos	417,794,688.39	368,848,221.88
Cuotas y Aportaciones de Seguridad Social	0.00	0.00
Contribuciones de Mejoras	0.00	0.00
Derechos	0.00	0.00
Productos	0.00	0.00
Aprovechamientos	0.00	0.00
Ingresos por Venta de Bienes y Prestación de Servicios	0.00	0.00
<b>Participaciones, Aportaciones, Convenios, Incentivos Derivados de la Colaboración Fiscal, Fondos Distintos de Aportaciones, Transferencias, Asignaciones, Subsidios y Subvenciones, y Pensiones y Jubilaciones</b>	417,794,688.39	368,848,221.88
Participaciones, Aportaciones, Convenios, Incentivos Derivados de la Colaboración Fiscal y Fondos Distintos de Aportaciones	0.00	0.00
Transferencias, Asignaciones, Subsidios y Subvenciones, y Pensiones y Jubilaciones	0.00	0.00
<b>Otros Ingresos y Beneficios</b>		
Ingresos Financieros	0.00	0.00
Incremento por Variación de Inventarios	0.00	0.00
Disminución del Exceso de Estimaciones por Pérdida o Deterioro u Obsolescencia	0.00	0.00
Disminución del Exceso de Provisiones	0.00	0.00
Otros Ingresos y Beneficios Varios	0.00	0.00
<b>Total de Ingresos y Otros Beneficios</b>	<b>417,794,688.39</b>	<b>368,848,221.88</b>
<b>GASTOS Y OTRAS PÉRDIDAS</b>		
<b>Gastos de Funcionamiento</b>		
Servicios Personales	363,975,406.87	342,560,674.79
Materiales y Suministros	147,391,850.36	135,903,545.70
Servicios Generales	26,249,309.84	27,702,001.69
<b>Transferencias, Asignaciones, Subsidios y Otras Ayudas</b>	190,334,246.67	178,955,127.40
Transferencias Internas y Asignaciones al Sector Público	31,141,840.71	28,662,401.09
Transferencias al Resto del Sector Público	0.00	0.00
Subsidios y Subvenciones	0.00	0.00
Ayudas Sociales	6,829,501.62	6,262,383.84
Pensiones y Jubilaciones	2,221,133.04	2,385,517.06
Transferencias a Fideicomisos, Mandatos y Contratos Análogos	22,091,206.05	20,014,500.19
Transferencias a la Seguridad Social	0.00	0.00
Donativos	0.00	0.00
Transferencias al Exterior	0.00	0.00
<b>Participaciones y Aportaciones</b>		
Participaciones	0.00	0.00
Aportaciones	0.00	0.00
Convenios	0.00	0.00
<b>Intereses, Comisiones y Otros Gastos de la Deuda Pública</b>		
Intereses de la Deuda Pública	0.00	0.00
Comisiones de la Deuda Pública	0.00	0.00
Gastos de la Deuda Pública	0.00	0.00
Costo por Coberturas	0.00	0.00
Apoys Financieros	0.00	0.00
<b>Otros Gastos y Pérdidas Extraordinarias</b>		
Estimaciones, Depreciaciones, Deterioros, Obsolescencia y Amortizaciones	23,779,803.49	23,468,614.30
Provisiones	23,779,803.49	23,468,614.30
Disminución de Inventarios	0.00	0.00
Aumento por Insuficiencia de Estimaciones por Pérdida o Deterioro u Obsolescencia	0.00	0.00
Aumento por Insuficiencia de Provisiones	0.00	0.00
Otros Gastos	0.00	0.00
<b>Inversión Pública</b>		
Inversión Pública no Capitalizable	0.00	0.00
<b>Total de Gastos y Otras Pérdidas</b>	<b>418,897,051.07</b>	<b>394,691,690.18</b>
<b>Resultados del Ejercicio (Ahorro/Desahorro)</b>	<b>-1,102,362.68</b>	<b>-25,843,468.30</b>

## Nota de Gestión Administrativa 17

De conformidad con la nota de gestión administrativa número 17 la Información Contable deberá estar firmada en cada página de la misma e incluir al final la siguiente leyenda: "Bajo protesta de decir verdad declaramos que los Estados Financieros y sus notas, son razonablemente correctos y son responsabilidad del emisor"

C.P. JUAN JOSE GOMEZ HERNANDEZ  
GERENTE GENERAL

C.P. ERNESTO HERNANDEZ AVALOS  
CONTRALOR INTERNO

C.P. JOSE LUIS MARIANO LOPEZ CARBALLO  
GERENTE DE CONTABILIDAD Y FINANZAS

SISTEMA MUNICIPAL DE AGUAS Y SANEAMIENTO DE TORREON COAHUILA					
Estado de Variación en la Hacienda Pública					
Del 01 de abril al 30 de junio de 2021					
Concepto	Hacienda Pública / Patrimonio Contribuido	Hacienda Pública / Patrimonio Generado de Ejercicios Anteriores	Hacienda Pública / Patrimonio Generado del Ejercicio	Exceso o Insuficiencia en la Actualización de la Hacienda Pública / Patrimonio	Total
Hacienda Pública / Patrimonio Contribuido Neto de 2021	780,156,786.88				780,156,786.88
Aportaciones	376,475,310.72				376,475,310.72
Donaciones de Capital	0.00				0.00
Actualización de la Hacienda Pública/Patrimonio	403,681,476.16				403,681,476.16
<b>Hacienda Pública / Patrimonio Generado Neto de 2021</b>		903,702,439.01	1,400,862.16		905,103,301.17
Resultados del Ejercicio (Ahorro/Desahorro)		906,935,564.30	1,400,862.16		908,336,426.46
Resultados de Ejercicios Anteriores		0.00			0.00
Revalúos		0.00			0.00
Reservas		-3,233,125.29			-3,233,125.29
Rectificaciones de Resultados de Ejercicios Anteriores					
<b>Exceso o Insuficiencia en la Actualización de la Hacienda Pública / Patrimonio Neto de 2021</b>			1,400,862.16	0.00	1,400,862.16
Resultado por Posición Monetaria				0.00	0.00
Resultado por Tenencia de Activos no Monetarios				0.00	0.00
<b>Hacienda Pública / Patrimonio Neto Final al 31 de marzo de 2021</b>	780,156,786.88	903,702,439.01	1,400,862.16	0.00	1,685,260,088.05
<b>Cambios en la Hacienda Pública / Patrimonio Contribuido Neto de 2021</b>	0.00				0.00
Aportaciones	0.00				0.00
Donaciones de Capital	0.00				0.00
Actualización de la Hacienda Pública/Patrimonio	0.00				0.00
<b>Variaciones de la Hacienda Pública / Patrimonio Generado Neto de 2021</b>		-8,950.78	-2,503,224.84		-2,512,175.62
Resultados del Ejercicio (Ahorro/Desahorro)		-8,950.78	-1,102,362.68		-1,111,313.46
Resultados de Ejercicios Anteriores			-1,400,862.16		-1,400,862.16
Revalúos			0.00		0.00
Reservas			0.00		0.00
Rectificaciones de Resultados de Ejercicios Anteriores			0.00		0.00
<b>Cambios en el Exceso o Insuficiencia en la Actualización de la Hacienda Pública / Patrimonio Neto de 2021</b>				0.00	0.00
Resultado por Posición Monetaria				0.00	0.00
Resultado por Tenencia de Activos no Monetarios				0.00	0.00
<b>Hacienda Pública / Patrimonio Neto Final al 30 de junio de 2021</b>	780,156,786.88	903,693,488.23	-1,102,362.68	0.00	1,682,447,912.43

De conformidad con la nota de gestión administrativa número 17 la Información Contable deberá estar firmada en cada página de la misma e incluir al final la siguiente leyenda "Bajo protesta de decir verdad declaramos que los Estados Financieros y sus notas, son razonablemente correctos y son responsabilidad del emisor".

  
C.P. JUAN JOSÉ GÓMEZ HERNÁNDEZ  
GERENTE GENERAL

  
C.P. ERNESTO HERNÁNDEZ AVALOS  
CONTRALOR INTERNO

  
C.P. JOSÉ LUIS MARÍN LÓPEZ CARBALLO  
GERENTE DE CONTABILIDAD Y FINANZAS

**SISTEMA MUNICIPAL DE AGUAS Y SANEAMIENTO DE TORREON COAHUILA**  
Estado de Variación en la Hacienda Pública  
Del 01 de enero al 30 de junio de 2021

Concepto	Hacienda Pública / Patrimonio Contribuido	Hacienda Pública / Patrimonio Generado de Ejercicios Anteriores	Hacienda Pública / Patrimonio Generado del Ejercicio	Exceso o Insuficiencia en la Actualización de la Hacienda Pública / Patrimonio	Total
<b>Hacienda Pública / Patrimonio Contribuido Neto de 2020</b>	<b>780,156,786.88</b>				<b>780,156,786.88</b>
Aportaciones	376,475,310.72				376,475,310.72
Donaciones de Capital	0.00				0.00
Actualización de la Hacienda Pública/Patrimonio	403,681,476.16				403,681,476.16
<b>Hacienda Pública / Patrimonio Generado Neto de 2020</b>		<b>-5,650,793.25</b>			<b>906,935,564.30</b>
Resultados del Ejercicio (Ahorro/Desahorro)		0.00	906,935,564.30		906,935,564.30
Resultados de Ejercicios Anteriores		0.00			0.00
Revalúos		0.00			0.00
Reservas		0.00			0.00
Rectificaciones de Resultados de Ejercicios Anteriores		-5,650,793.25			-5,650,793.25
<b>Exceso o Insuficiencia en la Actualización de la Hacienda Pública / Patrimonio Neto de 2020</b>				<b>0.00</b>	<b>0.00</b>
Resultado por Posición Monetaria				0.00	0.00
Resultado por Tenencia de Activos no Monetarios				0.00	0.00
<b>Hacienda Pública / Patrimonio Neto Final de 2020</b>	<b>780,156,786.88</b>	<b>-5,650,793.25</b>	<b>906,935,564.30</b>	<b>0.00</b>	<b>1,681,441,557.93</b>
<b>Cambios en la Hacienda Pública / Patrimonio Contribuido Neto de 2021</b>	<b>0.00</b>				<b>0.00</b>
Aportaciones	0.00				0.00
Donaciones de Capital	0.00				0.00
Actualización de la Hacienda Pública/Patrimonio	0.00				0.00
<b>Variaciones de la Hacienda Pública / Patrimonio Generado Neto de 2021</b>		<b>2,408,717.18</b>			<b>1,306,354.50</b>
Resultados del Ejercicio (Ahorro/Desahorro)		2,408,717.18	-1,102,362.68		-1,102,362.68
Resultados de Ejercicios Anteriores			-1,102,362.68		-1,102,362.68
Revalúos			0.00		0.00
Reservas			0.00		0.00
Rectificaciones de Resultados de Ejercicios Anteriores			0.00		0.00
<b>Cambios en el Exceso o Insuficiencia en la Actualización de la Hacienda Pública / Patrimonio Neto de 2021</b>				<b>0.00</b>	<b>0.00</b>
Resultado por Posición Monetaria				0.00	0.00
Resultado por Tenencia de Activos no Monetarios				0.00	0.00
<b>Hacienda Pública / Patrimonio Neto Final al 30 de junio de 2021</b>	<b>780,156,786.88</b>	<b>-3,242,076.07</b>	<b>906,833,201.82</b>	<b>0.00</b>	<b>1,682,747,912.43</b>

De conformidad con la nota de gestión administrativa número 17 la información Contable deberá estar firmada en cada página de la misma e incluir al final la siguiente leyenda: "Bajo protesta de decir verdad declaramos que los Estados Financieros y sus notas, son razonablemente correctos y son responsabilidad del emisor".

  
**C.P. JUAN JOSE GOMEZ HERNANDEZ**  
 GERENTE GENERAL

  
**C.P. ERNESTO HERNANDEZ AVALOS**  
 CONTRALOR INTERNO

  
**C.P. JOSE LUIS MARIANO LOPEZ CARBALLO**  
 GERENTE DE CONTABILIDAD Y FINANZAS

**SISTEMA MUNICIPAL DE AGUAS Y SANEAMIENTO DE TORREON COAHUILA**


**Estado de Cambios en la Situación Financiera**

Del 01 de abril al 30 de junio de 2021

<b>ACTIVO</b>	<b>Origen</b>	<b>Aplicación</b>
<b>Activo Circulante</b>	<b>11,908,027.25</b>	<b>31,455,660.53</b>
Efectivo y Equivalentes	0.00	19,380,743.96
Derechos a Recibir Efectivo o Equivalentes	0.00	15,023,378.35
Derechos a Recibir Bienes o Servicios	0.00	4,357,365.60
Inventarios	0.00	0.00
Almacenes	0.00	0.00
Estimación por Pérdida o Deterioro de Activos Circulantes	0.00	0.00
Otros Activos Circulantes	0.00	0.00
<b>Activo No Circulante</b>	<b>11,908,027.25</b>	<b>12,074,916.58</b>
Inversiones Financieras a Largo Plazo	0.00	0.00
Derechos a Recibir Efectivo o Equivalentes a Largo Plazo	0.00	0.00
Bienes Inmuebles, Infraestructura y Construcciones en Proceso	0.00	23,035,567.90
Bienes Muebles	0.00	927,375.93
Activos Intangibles	0.00	20,000.00
Depreciación, Deterioro y Amortización Acumulada de Bienes	11,908,027.25	0.00
Activos Diferidos	0.00	0.00
Estimación por Pérdida o Deterioro de Activos no Circulantes	0.00	0.00
Otros Activos no Circulantes	0.00	0.00
<b>PASIVO</b>		
<b>Pasivo Circulante</b>	<b>33,967,836.15</b>	<b>0.00</b>
Cuentas por Pagar a Corto Plazo	33,967,836.15	0.00
Documentos por Pagar a Corto Plazo	19,763,011.01	0.00
Porción a Corto Plazo de la Deuda Pública a Largo Plazo	0.00	0.00
Títulos y Valores a Corto Plazo	0.00	0.00
Pasivos Diferidos a Corto Plazo	0.00	0.00
Fondos y Bienes de Terceros en Garantía y/o Administración a Corto Plazo	0.00	0.00
Provisiones a Corto Plazo	0.00	0.00
Otros Pasivos a Corto Plazo	14,204,825.14	0.00
<b>Pasivo No Circulante</b>	<b>0.00</b>	<b>0.00</b>
Cuentas por Pagar a Largo Plazo	0.00	0.00
Documentos por Pagar a Largo Plazo	0.00	0.00
Deuda Pública a Largo Plazo	0.00	0.00
Pasivos Diferidos a Largo Plazo	0.00	0.00
Fondos y Bienes de Terceros en Garantía y/o en Administración a Largo Plazo	0.00	0.00
Provisiones a Largo Plazo	0.00	0.00
<b>HACIENDA PÚBLICA/PATRIMONIO</b>	<b>0.00</b>	<b>2,512,175.62</b>
<b>Hacienda Pública/Patrimonio Contribuido</b>	<b>0.00</b>	<b>0.00</b>
Aportaciones	0.00	0.00
Donaciones de Capital	0.00	0.00
Actualización de la Hacienda Pública/Patrimonio	0.00	0.00
<b>Hacienda Pública/Patrimonio Generado</b>	<b>0.00</b>	<b>2,512,175.62</b>
Resultados del Ejercicio (Ahorro/ Desahorro)	0.00	2,503,224.84
Resultados de Ejercicios Anteriores	0.00	0.00
Revalúos	0.00	0.00
Reservas	0.00	0.00
Rectificaciones de Resultados de Ejercicios Anteriores	0.00	8,950.78
<b>Exceso o Insuficiencia en la Actualización de la Hacienda Pública/Patrimonio</b>	<b>0.00</b>	<b>0.00</b>
Resultado por Posición Monetaria	0.00	0.00
Resultado por Tenencia de Activos no Monetarios	0.00	0.00

**Nota de Gestión Administrativa 17**

De conformidad con la nota de gestión administrativa número 17 la Información Contable deberá estar firmada en cada página de la misma e incluir al final la siguiente leyenda: "Bajo protesta de decir verdad declaramos que los Estados Financieros y sus notas, son razonablemente correctos y son responsabilidad del emisor"

  
 C.P. JUAN JOSE GOMEZ HERNANDEZ  
 GERENTE GENERAL

  
 C.P. ERNESTO HERNANDEZ AVALOS  
 CONTRALOR INTERNO

  
 C.P. JOSE LUIS MARIANO LOPEZ CARBALLO  
 GERENTE DE CONTABILIDAD Y FINANZAS

**SISTEMA MUNICIPAL DE AGUAS Y SANEAMIENTO DE TORREON COAHUILA**


**Estado de Cambios en la Situación Financiera**

Del 01 de enero al 30 de junio de 2021


<b>ACTIVO</b>	<b>Origen</b>	<b>Aplicación</b>
<b>Activo Circulante</b>	<b>21,745,693.60</b>	<b>40,704,108.47</b>
Efectivo y Equivalentes	0.00	20,303,052.49
Derechos a Recibir Efectivo o Equivalentes	0.00	4,076,160.40
Derechos a Recibir Bienes o Servicios	0.00	13,799,490.22
Inventarios	0.00	0.00
Almacenes	0.00	0.00
Estimación por Pérdida o Deterioro de Activos Circulantes	0.00	2,427,401.87
Otros Activos Circulantes	0.00	0.00
<b>Activo No Circulante</b>	<b>21,745,693.60</b>	<b>20,401,055.98</b>
Inversiones Financieras a Largo Plazo	0.00	0.00
Derechos a Recibir Efectivo o Equivalentes a Largo Plazo	0.00	0.00
Bienes Inmuebles, Infraestructura y Construcciones en Proceso	0.00	42,126,749.58
Bienes Muebles	2,495,876.71	0.00
Activos Intangibles	0.00	20,000.00
Depreciación, Deterioro y Amortización Acumulada de Bienes	19,249,816.89	0.00
Activos Diferidos	0.00	0.00
Estimación por Pérdida o Deterioro de Activos no Circulantes	0.00	0.00
Otros Activos no Circulantes	0.00	0.00
<b>PASIVO</b>	<b>39,397,753.97</b>	<b>0.00</b>
<b>Pasivo Circulante</b>	<b>39,397,753.97</b>	<b>0.00</b>
Cuentas por Pagar a Corto Plazo	28,758,093.07	0.00
Documentos por Pagar a Corto Plazo	0.00	0.00
Porción a Corto Plazo de la Deuda Pública a Largo Plazo	0.00	0.00
Títulos y Valores a Corto Plazo	0.00	0.00
Pasivos Diferidos a Corto Plazo	0.00	0.00
Fondos y Bienes de Terceros en Garantía y/o Administración a Corto Plazo	0.00	0.00
Provisiones a Corto Plazo	10,639,660.90	0.00
Otros Pasivos a Corto Plazo	0.00	0.00
<b>Pasivo No Circulante</b>	<b>0.00</b>	<b>0.00</b>
Cuentas por Pagar a Largo Plazo	0.00	0.00
Documentos por Pagar a Largo Plazo	0.00	0.00
Deuda Pública a Largo Plazo	0.00	0.00
Pasivos Diferidos a Largo Plazo	0.00	0.00
Fondos y Bienes de Terceros en Garantía y/o en Administración a Largo Plazo	0.00	0.00
Provisiones a Largo Plazo	0.00	0.00
<b>HACIENDA PUBLICA/PATRIMONIO</b>	<b>1,306,354.50</b>	<b>1,102,362.68</b>
<b>Hacienda Pública/Patrimonio Contribuido</b>	<b>0.00</b>	<b>0.00</b>
Aportaciones	0.00	0.00
Donaciones de Capital	0.00	0.00
Actualización de la Hacienda Pública/Patrimonio	0.00	0.00
<b>Hacienda Pública/Patrimonio Generado</b>	<b>1,306,354.50</b>	<b>1,102,362.68</b>
Resultados del Ejercicio (Ahorro/ Desahorro)	0.00	1,102,362.68
Resultados de Ejercicios Anteriores	0.00	0.00
Revalúos	0.00	0.00
Reservas	0.00	0.00
Rectificaciones de Resultados de Ejercicios Anteriores	2,408,717.18	0.00
<b>Exceso o Insuficiencia en la Actualización de la Hacienda Pública/Patrimonio</b>	<b>0.00</b>	<b>0.00</b>
Resultado por Posición Monetaria	0.00	0.00
Resultado por Tenencia de Activos no Monetarios	0.00	0.00

**Nota de Gestión Administrativa 17**

De conformidad con la nota de gestión administrativa número 17 la Información Contable deberá estar firmada en cada página de la misma e incluir al final la siguiente leyenda: "Bajo protesta de decir verdad declaramos que los Estados Financieros y sus notas, son razonablemente correctos y son responsabilidad del emisor"

  
C.P. JUAN JOSE GOMEZ HERNANDEZ  
GERENTE GENERAL

  
C.P. ERNESTO HERNANDEZ AVALOS  
CONTRALOR INTERNO

  
C.P. JOSE LUIS MARIANO LOPEZ CARBALLO  
GERENTE DE CONTABILIDAD Y FINANZAS



**SISTEMA MUNICIPAL DE AGUAS Y SANEAMIENTO DE TORREON COAHUILA**


Estado de Flujos de Efectivo

Del 01 de abril al 30 de junio de 2021 y 2020

Concepto	2021	2020
<b>Flujos de Efectivo de las Actividades de Operación</b>		
<b>Origen</b>		
Impuestos	253,681,282.83	211,645,234.17
Cuotas y Aportaciones de Seguridad Social	0.00	0.00
Contribuciones de Mejoras	0.00	0.00
Derechos	0.00	0.00
Productos	0.00	0.00
Aprovechamientos	0.00	0.00
Ingresos por Venta de Bienes y Prestación de Servicios	0.00	0.00
Participaciones, Aportaciones, Convenios, Incentivos Derivados de la Colaboración Fiscal y Fondos Distintos de Aportaciones	219,713,446.68	177,302,685.09
Transferencias, Asignaciones, Subsidios y Subvenciones, y Pensiones y Jubilaciones	0.00	0.00
Otros Orígenes de Operación	0.00	0.00
<b>Aplicación</b>		
Servicios Personales	33,967,836.15	34,342,549.08
Materiales y Suministros	226,582,987.90	200,447,555.65
Servicios Generales	75,529,729.77	69,303,453.99
Transferencias Internas y Asignaciones al Sector Público	16,004,307.95	11,434,978.66
Transferencias al resto del Sector Público	102,709,770.83	87,754,119.29
Subsidios y Subvenciones	0.00	0.00
Ayudas Sociales	3,667,474.46	3,461,254.15
Pensionamientos y Jubilaciones	1,076,782.01	827,425.50
Transferencias a Fideicomisos, Mandatos y Contratos Análogos	11,320,579.25	10,306,138.43
Transferencias a la Seguridad Social	0.00	0.00
Donativos	0.00	0.00
Transferencias al Exterior	0.00	0.00
Participaciones	0.00	0.00
Aportaciones	0.00	0.00
Convenios	0.00	0.00
Otras Aplicaciones de Operación	0.00	0.00
<b>Flujos Netos de Efectivo por Actividades de Operación</b>	16,274,343.63	17,360,185.63
	27,098,294.93	11,197,678.52
<b>Flujos de Efectivo de las Actividades de Inversión</b>		
<b>Origen</b>		
Bienes Inmuebles, Infraestructura y Construcciones en Proceso	11,888,027.25	11,765,253.72
Bienes Muebles	0.00	0.00
Otros Orígenes de Inversión	0.00	0.00
<b>Aplicación</b>		
Bienes Inmuebles, Infraestructura y Construcciones en Proceso	11,888,027.25	11,765,253.72
Bienes Muebles	23,962,943.83	19,734,719.72
Otras Aplicaciones de Inversión	23,035,567.90	18,172,887.04
	927,375.93	1,561,832.68
<b>Flujos Netos de Efectivo por Actividades de Inversión</b>	0.00	0.00
	-12,074,916.58	-7,969,466.00
<b>Flujo de Efectivo de las Actividades de Financiamiento</b>		
<b>Origen</b>		
Endeudamiento Neto	0.00	0.00
Interno	0.00	0.00
Externo	0.00	0.00
Otros Orígenes de Financiamiento	0.00	0.00
<b>Aplicación</b>		
Servicios de la Deuda	0.00	0.00
Interno	0.00	0.00
Externo	0.00	0.00
Otras Aplicaciones de Financiamiento	0.00	0.00
<b>Flujos Netos de Efectivo por Actividades de Financiamiento</b>	0.00	0.00
	0.00	0.00
<b>Incremento/Disminución Neta en el Efectivo y Equivalentes al Efectivo</b>	15,023,378.35	3,228,212.52
<b>Efectivo y Equivalentes al Efectivo al Inicio del Ejercicio</b>	30,154,950.97	27,170,225.74
<b>Efectivo y Equivalentes al Efectivo al Final del Ejercicio</b>	45,178,329.32	30,398,438.26

**Nota de Gestión Administrativa 17**

De conformidad con la nota de gestión administrativa número 17 la Información Contable deberá estar firmada en cada página de la misma e incluir al final la siguiente leyenda: "Bajo protesta de decir verdad declaramos que los Estados Financieros y sus notas, son razonablemente correctos y son responsabilidad del emisor"

  
C.P. JUAN JOSE GOMEZ HERNANDEZ  
GERENTE GENERAL

  
C.P. ERNESTO HERNANDEZ AVALOS  
CONTRALOR INTERNO

  
C.P. JOSE LUIS MARIANO LOPEZ CARBALLO  
GERENTE DE CONTABILIDAD Y FINANZAS


**SISTEMA MUNICIPAL DE AGUAS Y SANEAMIENTO DE TORREON COAHUILA**  
Estado de Flujos de Efectivo

Del 01 de enero al 30 de junio de 2021 y del 01 de enero al 31 de diciembre de 2020

Concepto	2021	2020
<b>Flujos de Efectivo de las Actividades de Operación</b>		
<b>Origen</b>		
Impuestos	459,601,159.54	891,081,926.01
Cuotas y Aportaciones de Seguridad Social	0.00	0.00
Contribuciones de Mejoras	0.00	0.00
Derechos	0.00	0.00
Productos	0.00	0.00
Aprovechamientos	0.00	0.00
Ingresos por Venta de Bienes y Prestación de Servicios	0.00	0.00
Participaciones, Aportaciones, Convenios, Incentivos Derivados de la Colaboración Fiscal y Fondos Distintos de Aportaciones	417,794,688.39	779,119,590.75
Transferencias, Asignaciones, Subsidios y Subvenciones, y Pensiones y Jubilaciones	0.00	0.00
Otros Origenes de Operación	0.00	0.00
<b>Aplicación</b>	41,806,471.15	111,962,335.26
Servicios Personales	435,123,943.16	850,131,969.67
Materiales y Suministros	147,391,850.36	269,415,096.76
Servicios Generales	26,249,309.84	50,761,728.02
Transferencias Internas y Asignaciones al Sector Público	190,334,246.67	391,779,346.17
Transferencias al resto del Sector Público	0.00	0.00
Subsidios y Subvenciones	0.00	0.00
Ayudas Sociales	6,829,501.62	13,370,196.60
Pensiones y Jubilaciones	2,221,133.04	4,838,964.92
Transferencias a Fideicomisos, Mandatos y Contratos Análogos	22,091,206.05	46,062,893.17
Transferencias a la Seguridad Social	0.00	0.00
Donativos	0.00	0.00
Transferencias al Exterior	0.00	0.00
Participaciones	0.00	0.00
Aportaciones	0.00	0.00
Convenios	0.00	0.00
Otras Aplicaciones de Operación	0.00	0.00
<b>Flujos Netos de Efectivo por Actividades de Operación</b>	40,006,695.58	73,903,744.04
	24,477,216.38	40,949,956.34
<b>Flujos de Efectivo de las Actividades de Inversión</b>		
<b>Origen</b>		
Bienes Inmuebles, Infraestructura y Construcciones en Proceso	21,725,693.60	47,145,669.39
Bienes Muebles	0.00	0.00
Otros Origenes de Inversión	2,495,876.71	0.00
<b>Aplicación</b>	19,229,816.89	47,145,669.39
Bienes Inmuebles, Infraestructura y Construcciones en Proceso	42,126,749.58	78,970,119.37
Bienes Muebles	42,126,749.58	75,534,935.23
Otras Aplicaciones de Inversión	0.00	3,435,184.14
<b>Flujos Netos de Efectivo por Actividades de Inversión</b>	0.00	0.00
	-20,401,055.98	-31,824,449.98
<b>Flujo de Efectivo de las Actividades de Financiamiento</b>		
<b>Origen</b>		
Endeudamiento Neto	0.00	0.00
Interno	0.00	0.00
Externo	0.00	0.00
Otros Origenes de Financiamiento	0.00	0.00
<b>Aplicación</b>	0.00	0.00
Servicios de la Deuda	0.00	0.00
Interno	0.00	0.00
Externo	0.00	0.00
Otras Aplicaciones de Financiamiento	0.00	0.00
<b>Flujos Netos de Efectivo por Actividades de Financiamiento</b>	0.00	0.00
	0.00	0.00
<b>Incremento/Disminución Neta en el Efectivo y Equivalentes al Efectivo</b>	4,076,160.40	9,125,506.36
<b>Efectivo y Equivalentes al Efectivo al Inicio del Ejercicio</b>	41,102,168.92	31,976,662.56
<b>Efectivo y Equivalentes al Efectivo al Final del Ejercicio</b>	45,178,329.32	41,102,168.92

**Nota de Gestión Administrativa 17**

De conformidad con la nota de gestión administrativa número 17 la Información Contable deberá estar firmada en cada página de la misma e incluir al final la siguiente leyenda: "Bajo protesta de decir verdad declaramos que los Estados Financieros y sus notas, son razonablemente correctos y son responsabilidad del emisor"

  
C.P. JUAN JOSE GOMEZ HERNANDEZ  
GERENTE GENERAL

  
C.P. ERNESTO HERNANDEZ AVALOS  
CONTRALOR INTERNO

  
C.P. JOSE LUIS MARIANO LOPEZ CARBALLO  
GERENTE DE CONTABILIDAD Y FINANZAS

**SISTEMA MUNICIPAL DE AGUAS Y SANEAMIENTO DE TORREON COAHUILA**


**Estado Analítico del Activo**


Del 01 de abril al 30 de junio de 2021

Concepto	Saldo Inicial 1	Cargos del Periodo 2	Abonos del Periodo 3	Saldo Final 4 (1+2-3)	Variación del Periodo (4-1)
<b>ACTIVO</b>	<b>1,936,767,367.31</b>	<b>986,085,309.78</b>	<b>954,629,649.25</b>	<b>1,968,223,027.84</b>	<b>31,455,660.53</b>
<b>Activo Circulante</b>	<b>84,489,659.25</b>	<b>962,102,365.95</b>	<b>942,721,622.00</b>	<b>103,870,403.20</b>	<b>19,380,743.95</b>
Efectivo y Equivalentes	30,154,950.97	418,620,169.80	403,596,791.45	45,178,329.32	15,023,378.35
Derechos a Recibir Efectivo o Equivalentes	48,490,242.07	542,708,796.15	538,351,430.55	52,847,607.67	4,357,365.60
Derechos a Recibir Bienes o Servicios	395,664.75	0.00	0.00	395,664.75	0.00
Inventarios	0.00	0.00	0.00	0.00	0.00
Almacenes	5,448,801.46	0.00	0.00	5,448,801.46	0.00
Estimación por Pérdida o Deterioro de Activos Circulantes	0.00	0.00	0.00	0.00	0.00
Otros Activos Circulantes	0.00	773,400.00	773,400.00	0.00	0.00
<b>Activo No Circulante</b>	<b>1,852,277,708.06</b>	<b>23,982,943.83</b>	<b>11,908,027.25</b>	<b>1,864,352,624.64</b>	<b>12,074,916.58</b>
Inversiones Financieras a Largo Plazo	0.00	0.00	0.00	0.00	0.00
Derechos a Recibir Efectivo o Equivalentes a Largo Plazo	0.00	0.00	0.00	0.00	0.00
Bienes Inmuebles, Infraestructura y Construcciones en Proceso	1,086,747,869.45	23,035,567.90	0.00	1,109,783,437.35	23,035,567.90
Bienes Muebles	1,361,458,247.41	927,375.93	0.00	1,362,385,623.34	927,375.93
Activos Intangibles	33,873,218.35	20,000.00	0.00	33,893,218.35	20,000.00
Depreciación, Deterioro y Amortización Acumulada de Bienes	-629,801,627.15	0.00	11,908,027.25	-641,709,654.40	-11,908,027.25
Activos Diferidos	0.00	0.00	0.00	0.00	0.00
Estimación por Pérdida o Deterioro de Activos no Circulantes	0.00	0.00	0.00	0.00	0.00
Otros Activos no Circulantes	0.00	0.00	0.00	0.00	0.00

**Nota de Gestión Administrativa 17**

De conformidad con la nota de gestión administrativa número 17 la Información Contable deberá estar firmada en cada página de la misma e incluir al final la siguiente leyenda: "Bajo protesta de decir verdad declaramos que los Estados Financieros y sus notas, son razonablemente correctos y son responsabilidad del emisor"

  
 C.P. JUAN JOSE GOMEZ HERNANDEZ  
 GERENTE GENERAL

  
 C.P. JOSE LUIS MARIANO LOPEZ CARBALLO  
 GERENTE DE CONTABILIDAD Y FINANZAS

  
 C.P. ERNESTO HERNANDEZ AVALOS  
 CONTRALOR INTERNO

**SISTEMA MUNICIPAL DE AGUAS Y SANEAMIENTO DE TORREON COAHUILA**

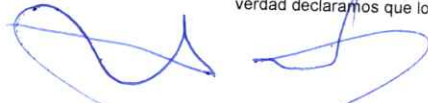
**Estado Analítico del Activo**

Del 01 de enero al 30 de junio de 2021


Concepto	Saldo Inicial 1	Cargos del Periodo 2	Abonos del Periodo 3	Saldo Final 4 (1+2-3)	Variación del Periodo (4-1)
<b>ACTIVO</b>	<b>1,927,518,919.37</b>	<b>1,923,725,612.19</b>	<b>1,883,021,503.72</b>	<b>1,968,223,027.84</b>	<b>40,704,108.47</b>
<b>Activo Circulante</b>	<b>83,567,350.71</b>	<b>1,875,014,766.12</b>	<b>1,854,711,713.63</b>	<b>103,870,403.20</b>	<b>20,303,052.49</b>
Efectivo y Equivalentes	41,102,168.92	838,153,532.97	834,077,372.57	45,178,329.32	4,076,160.40
Derechos a Recibir Efectivo o Equivalentes	39,048,117.45	1,032,978,931.27	1,019,179,441.05	52,847,607.67	13,799,490.22
Derechos a Recibir Bienes o Servicios	395,664.75	40,000.01	40,000.01	395,664.75	0.00
Inventarios	0.00	0.00	0.00	0.00	0.00
Almacenes	3,021,399.59	2,427,401.87	0.00	5,448,801.46	2,427,401.87
Estimación por Pérdida o Deterioro de Activos Circulantes	0.00	0.00	0.00	0.00	0.00
Otros Activos Circulantes	0.00	1,414,900.00	1,414,900.00	0.00	0.00
<b>Activo No Circulante</b>	<b>1,843,951,568.66</b>	<b>48,710,846.07</b>	<b>28,309,790.09</b>	<b>1,864,352,624.64</b>	<b>20,401,055.98</b>
Inversiones Financieras a Largo Plazo	0.00	0.00	0.00	0.00	0.00
Derechos a Recibir Efectivo o Equivalentes a Largo Plazo	0.00	0.00	0.00	0.00	0.00
Bienes Inmuebles, Infraestructura y Construcciones en Proceso	1,067,656,687.77	42,126,749.58	0.00	1,109,783,437.35	42,126,749.58
Bienes Muebles	1,364,881,500.05	2,034,109.89	4,529,986.60	1,362,385,623.34	-2,495,876.71
Activos Intangibles	33,873,218.35	20,000.00	0.00	33,893,218.35	20,000.00
Depreciación, Deterioro y Amortización Acumulada de Bienes	-622,459,837.51	4,529,986.60	23,779,803.49	-641,709,654.40	-19,249,816.89
Activos Diferidos	0.00	0.00	0.00	0.00	0.00
Estimación por Pérdida o Deterioro de Activos no Circulantes	0.00	0.00	0.00	0.00	0.00
Otros Activos no Circulantes	0.00	0.00	0.00	0.00	0.00

**Nota de Gestión Administrativa 17**

De conformidad con la nota de gestión administrativa número 17 la Información Contable deberá estar firmada en cada página de la misma e incluir al final la siguiente leyenda: "Bajo protesta de decir verdad declaramos que los Estados Financieros y sus notas, son razonablemente correctos y son responsabilidad del emisor"

  
C.P. JUAN JOSE GOMEZ HERNANDEZ  
GERENTE GENERAL

  
C.P. ERNESTO HERNANDEZ AVALOS  
CONTRALOR INTERNO

  
C.P. JOSE LUIS MARIANO LOPEZ CARBALLO  
GERENTE DE CONTABILIDAD Y FINANZAS

**SISTEMA MUNICIPAL DE AGUAS Y SANEAMIENTO DE TORREON COAHUILA**

**Estado Analítico de la Deuda y Otros Pasivos**

Del 01 de abril al 30 de junio de 2021

Denominación de las Deudas	Moneda de Contratación	Institución o País Acreedor	Saldo Inicial del Periodo	Saldo Final del Periodo
<b>DEUDA PÚBLICA</b>				
<b>Corto Plazo</b>				
<b>Deuda Interna</b>				
Instituciones de Crédito	Peso		0.00	0.00
Títulos y Valores	Peso		0.00	0.00
Arrendamientos Financieros	Peso		0.00	0.00
<b>Deuda Externa</b>				
Organismos Financieros Internacionales	Peso		0.00	0.00
Deuda Bilateral	Peso		0.00	0.00
Títulos y Valores	Peso		0.00	0.00
Arrendamientos Financieros	Peso		0.00	0.00
<i>Subtotal Corto Plazo</i>			0.00	0.00
<b>Largo Plazo</b>				
<b>Deuda Interna</b>				
Instituciones de Crédito	Peso		0.00	0.00
Títulos y Valores	Peso		0.00	0.00
Arrendamientos Financieros	Peso		0.00	0.00
<b>Deuda Externa</b>				
Organismos Financieros Internacionales	Peso		0.00	0.00
Deuda Bilateral	Peso		0.00	0.00
Títulos y Valores	Peso		0.00	0.00
Arrendamientos Financieros	Peso		0.00	0.00
<i>Subtotal Largo Plazo</i>			0.00	0.00
<b>Otros Pasivos</b>	Peso			
<b>Total Deuda y Otros Pasivos</b>			<b>251,507,279.26</b>	<b>285,475,115.41</b>
			<b>251,507,279.26</b>	<b>285,475,115.41</b>

**Nota de Gestión Administrativa 17**

De conformidad con la nota de gestión administrativa número 17 la información Contable deberá estar firmada en cada página de la misma e incluir al final la siguiente leyenda: "Bajo protesta de decir verdad declaramos que los Estados Financieros y sus notas, son razonablemente correctos y son responsabilidad del emisor"

C.P. JUAN JOSE GOMEZ HERNANDEZ  
GERENTE GENERAL

C.P. ERNESTO HERNANDEZ AVALOS  
CONTRALOR INTERNO

C.P. JOSE LUIS MARIANO LOPEZ CARBALLO  
GERENTE DE CONTABILIDAD Y FINANZAS

**SISTEMA MUNICIPAL DE AGUAS Y SANEAMIENTO DE TORREON COAHUILA**

Estado Analítico de la Deuda y Otros Pasivos

Del 01 de enero al 30 de junio de 2021

Denominación de las Deudas	Moneda de Contratación	Institución o País Acreedor	Saldo Inicial del Periodo	Saldo Final del Periodo
<b>DEUDA PÚBLICA</b>				
<b>Corto Plazo</b>				
<b>Deuda Interna</b>				
Instituciones de Crédito	Peso		0.00	0.00
Títulos y Valores	Peso		0.00	0.00
Arrendamientos Financieros	Peso		0.00	0.00
<b>Deuda Externa</b>				
Organismos Financieros Internacionales	Peso		0.00	0.00
Deuda Bilateral	Peso		0.00	0.00
Títulos y Valores	Peso		0.00	0.00
Arrendamientos Financieros	Peso		0.00	0.00
<i>Subtotal Corto Plazo</i>			0.00	0.00
<b>Largo Plazo</b>				
<b>Deuda Interna</b>				
Instituciones de Crédito	Peso		0.00	0.00
Títulos y Valores	Peso		0.00	0.00
Arrendamientos Financieros	Peso		0.00	0.00
<b>Deuda Externa</b>				
Organismos Financieros Internacionales	Peso		0.00	0.00
Deuda Bilateral	Peso		0.00	0.00
Títulos y Valores	Peso		0.00	0.00
Arrendamientos Financieros	Peso		0.00	0.00
<i>Subtotal Largo Plazo</i>			0.00	0.00
<b>Otros Pasivos</b>	Peso		246,077,361.44	285,475,115.41
<b>Total Deuda y Otros Pasivos</b>			246,077,361.44	285,475,115.41

**Nota de Gestión Administrativa 17**

De conformidad con la nota de gestión administrativa número 17 la Información Contable deberá estar firmada en cada página de la misma e incluir al final la siguiente leyenda: "Bajo protesta de decir verdad declaramos que los Estados Financieros y sus notas, son razonablemente correctos y son responsabilidad del emisor"

C.P. JUAN JOSE GÓMEZ HERNÁNDEZ  
GERENTE GENERAL

C.P. ERNESTO HERNÁNDEZ AVALOS  
CONTRALOR INTERNO

C.P. JOSE LUIS MARIANO LOPEZ CARBALLO  
GERENTE DE CONTABILIDAD Y FINANZAS



**SISTEMA MUNICIPAL DE AGUAS Y SANEAMIENTO DE TORREÓN, COAHUILA**

**NOTAS A LOS ESTADOS FINANCIEROS**

Al Estado de Situación Financiera con fecha 30 de Junio de 2021, el Estado de Actividades, el Estado de Flujos de Efectivo, el de Cambios en la Situación Financiera y el de Variaciones en la Hacienda Pública que le son relativos por el periodo comprendido del 01 de Abril al 30 de Junio de 2021 y que corresponden al 2do. Trimestre del ejercicio 2021 de conformidad con el artículo 11 y 16 de la Ley de Rendición de Cuentas y Fiscalización Superior del Estado de Coahuila.

**I.-NOTAS DE DESGLOSE**

**ESTADO DE SITUACION FINANCIERA**

**ESF 01.-FONDOS CON AFECTACIÓN ESPECIFICA E INVERSIONES E INVERSIONES FINANCIERAS**

La entidad cuenta con inversiones financieras a corto plazo, se integran como a continuación se detalla:

Nombre del Ente Público			
EFE 01 - Efectivo y Equivalentes			
CUENTA	INVERSIONES	IMPORTE	IMPORTE
		30/06/2021	31/12/2020
1114105	CB0021 SANTANDER 6550430931-3	228,341.35	225,225.27
1114105	CB0029 BANAMEX 111301805	29,597,384.13	2,081,845.81
	TOTAL INVERSIONES TEMPORALES	29,825,725.48	2,307,071.08

**ESF 02.- DERECHOS A RECIBIR EFECTIVO Y EQUIVALENTES Y BIENES O SERVICIOS A RECIBIR.**

La entidad cuenta con un saldo al 30 de Junio de 2021 de \$ 52,847,607.67 y se integra de la siguiente manera de acuerdo a su fecha de vencimiento:

No.	Descripción	30/06/2021	31/12/2020
112	DERECHOS A RECIBIR EFECTIVO O EQUIVALENTES	52,847,607.67	39,048,117.45
1122	CUENTAS POR COBRAR A CORTO PLAZO	40,267,085.39	35,948,998.26
1123	DEUDORES DIVERSOS POR COBRAR A CORTO PLAZO	3,198,864.02	2,040,031.11
1124	INGRESOS POR RECUPERAR A CORTO PLAZO	-	0
1125	DEUDORES POR ANTICIPOS DE LA TESORERIA A CORTO PLAZO	688,148.20	505,122.41
1126	PRESTAMOS OTORGADOS A CORTO PLAZO	8,283,371.93	143,827.54
1129	OTROS DERECHOS A RECIBIR EFECTIVO O EQUIVALENTES A CORTO PLAZO	410,138.13	410,138.13



**SISTEMA MUNICIPAL DE AGUAS Y SANEAMIENTO DE TORREÓN, COAHUILA**

No.	Descripción	31/06/2021	31/12/2020
113	DERECHOS A RECIBIR BIENES O SERVICIOS	395,664.75	395,664.75

**ESF 03.-CONTRIBUCIONES POR RECUPERAR A CORTO PLAZO.**

La entidad no cuenta con saldo al 30 de Junio del 2021.

**ESF 04.-BIENES DISPONIBLES PARA SU TRANSFORMACION O CONSUMO**

Esta nota no aplica a la entidad ya que no realiza algún proceso de transformación y/o elaboración de bienes para consumo.

**ESF 05.- ALMACENES**

Las mercancías en los almacenes general, california y papelería se encuentran valuados bajo el método de costo promedio.

La entidad cuenta con un saldo al 30 de Junio de 2021 en la cuenta de almacén de \$ 5,448,801.46 y se detalla de la siguiente manera:

CUENTA	NOMBRE	30/06/2021	31/12/2020	METODO
115	ALMACENES	5,448,801.46	3,021,399.59	
1151	ALMACEN DE MATERIALES Y SUMINISTRO DE CONSUMO	5,448,801.46	3,021,399.59	
115110	ALMACEN CALIFORNIA	1,183,567.91	612,152.99	COSTO PROMEDIO
115111	ALMACEN PAPELERIA	666,374.04	492,857.48	COSTO PROMEDIO
11519	ALMACEN GENERAL	3,598,859.51	1,916,389.12	COSTO PROMEDIO

**ESF 06.- INVERSIONES FINANCIERAS (Fideicomisos, mandatos y contratos análogos).**

La entidad no cuenta con saldo al 30 de Junio de 2021 en la cuenta de Inversiones Financieras a largo Plazo:

**ESF 07.- PARTICIPACIONES Y APORTACIONES DE CAPITAL.**

La entidad no tiene aportaciones de capital en el ejercicio en curso.





**SISTEMA MUNICIPAL DE AGUAS Y SANEAMIENTO DE TORREON, COAHUILA**

**ESF 08.- BIENES MUEBLES E INMUEBLES.**

Los bienes muebles e inmuebles se encuentran registrados a valor histórico de adquisición y aún se encuentran en proceso de depuración las cuentas de activos fijos, con la finalidad de conciliar el inventario físico con los registros contables.

Las obras en proceso de construcción corresponden al programa de inversión en trámite de ejecución, al finiquito de dichas obras se integra dicho monto al activo fijo.

CUENTA	BIENES INMUEBLES, INFRAESTRUCTURA Y CONSTRUCCIONES EN PROCESO	VALOR	DEPRECIACIÓN	MÉTODO	USO
	<b>BIENES INMUEBLES, INFRAESTRUCTURA Y CONSTRUCCIONES EN PROCESO</b>	<b>1,109,783,437.35</b>			
1231	TERRENOS	86,753,917.61			
1233	EDIFICIOS NO RESIDENCIALES	75,149,880.25	-22,731,926.90		
12344	INFRAESTRUCTURA AEROPORTUARIA	24,747,794.33			
12346	INFRAESTRUCTURA DE AGUA POTABLE, SANEAMIENTO, HIDROAGRÍCOLA Y CONTROL DE INUNDACIONES	578,139,181.96			4
12353	CONSTRUCCIÓN DE OBRAS PARA EL ABASTECIMIENTO DE AGUA, PETRÓLEO, GAS, ELECTRICIDAD Y TELECOMUNICACIONES EN PROCESO	252,489,965.13	-352,916,731.51	LINEA RECTA	
12363	CONSTRUCCIÓN DE OBRAS PARA EL ABASTECIMIENTO DE AGUA, PETRÓLEO, GAS, ELECTRICIDAD Y TELECOMUNICACIONES EN PROCESO	92,502,698.07			
	<b>MUEBLES</b>	<b>1,362,385,623.34</b>			
1241	MOBILIARIO Y EQUIPO DE ADMINISTRACIÓN	26,690,279.33			
12411	MUEBLES DE OFICINA Y ESTANTERÍA	8,158,271.14	-31,040,608.71	LINEA RECTA	10
12413	EQUIPO DE CÓMPUTO Y DE TECNOLOGÍAS DE LA INFORMACIÓN	18,347,703.52		LINEA RECTA	33.3
12419	OTROS MOBILIARIO Y EQ DE ADMINISTRACIÓN	184,304.67		LINEA RECTA	10
1242	MOBILIARIO Y EQUIPO EDUCACIONAL Y RECREATIVO	992,914.41			
1243	EQUIPO E INSTRUMENTAL MÉDICO Y DE LABORATORIO	1,806,378.93	-1,557,204.71		
1244	EQUIPO DE TRANSPORTE	44,483,507.03	-38,630,593.11		
12441	AUTOMÓVILES Y CAMIONES	44,360,291.50			
12449	OTROS EQUIPOS DE TRANSPORTE	123,215.53			
1246	MAQUINARIA OTROS EQUIPOS Y HERRAMIENTAS	1,288,412,543.64	-192,717,225.20		
	<b>TOTALES</b>	<b>2,472,169,060.69</b>	<b>-639,594,290.14</b>		



**SISTEMA MUNICIPAL DE AGUAS Y SANEAMIENTO DE TORREÓN, COAHUILA**

Los activos intangibles se integran de la siguiente manera:

**ESF 09.- INTANGIBLES**

CUENTA	ACTIVOS INTANGIBLES	30/06/2021	AMORTIZACIÓN ACUM	30/06/2021
1251	SOFTWARE	6,656,069.15		
12531	CONCESIONES	24,633,419.00		
12541	LICENCIAS INFORMATICAS	55,813.68		
1259	OTROS ACTIVOS INTANGIBLES	2,547,916.52		
	<b>TOTAL</b>	<b>33,893,218.35</b>		<b>-2,115,364.26</b>
				<b>-2,115,364.26</b>

**ESF 10.-ESTIMACIONES Y DETERIOROS**

Esta nota no le aplica al ente público, ya que no cuenta con registros en las cuentas aplicables.

**ESF 11.- OTROS ACTIVOS NO CIRCULANTES**

Esta nota no le aplica al ente público, ya que no cuenta con registros al 30 de Junio de 2021 en las cuentas aplicables.

**ESF 12.- CUENTAS Y DOCUMENTOS POR PAGAR.**

El importe de la cuenta de "PROVEEDORES" corresponde a saldos por pagar de prestadores de bienes y servicios al 30 de Junio del ejercicio del 2021 así como de ejercicios anteriores.

El saldo de la cuenta de "RETENCIONES DE IMPUESTOS Y DERECHOS" se integra por retenciones de impuestos efectuadas a los empleados y prestadores de servicios.

El saldo de la cuenta "CREDITOS NO BANCARIOS" se deriva de la adquisición de flotillas vehiculares para mejorar el desempeño técnico y comercial del SIMAS.

CUENTA	DESCRIPCIÓN	IMPORTE	VENCIMIENTO
2	PASIVO	30/06/2021	31/12/2020
21	PASIVO CIRCULANTE	285,475,115.41	246,077,361.44
		285,475,115.41	246,077,361.44
211	CUENTAS POR PAGAR A CORTO PLAZO	\$214,331,095.46	185,573,002.39
217	PROVISIONES A CORTO PLAZO	\$71,144,019.95	60,504,359.05

**ESF 13.-FONDOS Y BIENES DE TERCEROS.**

Esta nota no le aplica al ente público ya que no cuenta con registros en las cuentas aplicables.

**ESF 14.-PASIVOS DIFERIDOS**

Esta nota no le aplica al ente público ya que no cuenta con registros en las cuentas aplicables.

**II.-NOTAS AL ESTADO DE ACTIVIDADES**

**INGRESOS DE GESTIÓN**

**EA 01.- Trimestral**

Los saldos al 30 de Junio de 2021, en las cuentas de ingresos están integrados en su mayoría por recursos propios derivados de la venta de bienes y servicios.

	Del 01/04/2021 al 30/06/2021	Del 01/04/2020 al 30/06/2020
<b>INGRESOS</b>	<b>219,713,446.68</b>	<b>177,302,685.09</b>
INGRESOS DE GESTION	219,713,446.68	177,302,685.09
INGRESOS POR VENTA DE BIENES Y SERVICIOS	219,713,446.68	177,302,685.09
PARTICIPACIONES, APORTACIONES, TRANSFERENCIAS, ASIGNACIONES, SUBSIDIOS Y OTRAS AYUDAS	0.00	0.00
PARTICIPACIONES Y APORTACIONES	0.00	0.00
TRANFERENCIAS, ASIGNACIONES, SUBSIDIOS Y OTRAS AYUDAS	0.00	0.00

**EA 01.- Acumulativa**

	Del 01/01/2021 al 30/06/2021	Del 01/01/2020 al 30/06/2020
<b>INGRESOS</b>	<b>417,794,688.39</b>	<b>368,848,221.88</b>
INGRESOS DE GESTION	417,794,688.39	368,848,221.88
INGRESOS POR VENTA DE BIENES Y SERVICIOS	417,794,688.39	368,848,221.88
PARTICIPACIONES, APORTACIONES, TRANSFERENCIAS, ASIGNACIONES, SUBSIDIOS Y OTRAS AYUDAS	0.00	0.00
PARTICIPACIONES Y APORTACIONES	0.00	0.00
TRANFERENCIAS, ASIGNACIONES, SUBSIDIOS Y OTRAS AYUDAS	0.00	0.00

**PARTICIPACIONES, APORTACIONES, CONVENIOS, INCENTIVOS DERIVADOS DE LA COLABORACION FISCAL, FONDOS DISTINTOS DE APORTACIONES, TRANSFERENCIAS, ASIGNACIONES, SUBSIDIOS Y SUBVENCIONES Y PENSIONES Y JUBILACIONES.**

**EA 02.- TRIMESTRAL**

Esta nota no aplica ya que el Sistema Municipal de Aguas y Saneamiento de Torreón no recibió participaciones.

**EA 02.- ACUMULATIVA**

Esta nota no aplica ya que el Sistema Municipal de Aguas y Saneamiento de Torreón no recibió participaciones.

**OTROS INGRESOS Y BENEFICIOS**

**EA 03.-Trimestral OTROS INGRESOS POR \$ 0.00**

	Del 01/04/2021 al 30/06/2021	Del 01/04/2020 al 30/06/2020
OTROS INGRESOS	0.00	0.00
OTROS INGRESOS Y BENEFICIOS	0.00	0.00
OTROS INGRESOS Y BENEFICIOS VARIOS	0.00	0.00

**EA 03.- Acumulativa**

	Del 01/01/2021 al 30/06/2021	Del 01/01/2020 al 30/06/2020
OTROS INGRESOS	0.00	0.00
OTROS INGRESOS Y BENEFICIOS	0.00	0.00
OTROS INGRESOS Y BENEFICIOS VARIOS	0.00	0.00

**GASTOS Y OTRAS PÉRDIDAS**

**EA 04.- Trimestral**

Los saldos del 1 ° de Abril al 30 de Junio de 2021, en las cuentas de gastos de funcionamiento se integran de la siguiente manera:

CUENTAS	DESCRIPCIÓN	Del 01/04/2021 al 30/06/2021	%	Del 01/04/2020 al 30/06/2020	%
5	GASTOS Y OTRAS PÉRDIDAS	222,216,671.52	100.00	194,852,623.74	100.00
51	GASTOS DE FUNCIONAMIENTO	194,243,808.55	87.41	168,492,551.94	86.47
511	SERVICIOS PERSONALES	75,529,729.77	33.99	69,303,453.99	35.57
512	MATERIALES Y SUMINISTROS	16,004,307.95	7.20	11,434,978.66	5.87
513	SERVICIOS GENERALES	102,709,770.83	46.22	87,754,119.29	45.04
52	TRANSFERENCIAS, ASIGNACIONES, SUBSIDIOS Y OTRAS AYUDAS	16,064,835.72	7.23	14,594,818.08	7.49
55	OTROS GASTOS Y PÉRDIDAS EXTRAORDINARIAS	11,908,027.25	5.36	11,765,253.72	6.04

**EA 04.- Acumulativa**

CUENTA	DESCRIPCIÓN	Del 01/01/2021 al 30/06/2021	%	Del 01/01/2020 al 30/06/2020	%
5	GASTOS Y OTRAS PÉRDIDAS	418,897,051.07	100.00	394,691,690.18	100.00
51	GASTOS DE FUNCIONAMIENTO	363,975,406.87	86.89	342,560,674.79	86.79
511	SERVICIOS PERSONALES	147,391,850.36	35.19	135,903,545.70	34.43
512	MATERIALES Y SUMINISTROS	26,249,309.84	6.27	27,702,001.69	7.02
513	SERVICIOS GENERALES	190,334,246.67	45.44	178,955,127.40	45.34
52	TRANSFERENCIAS, ASIGNACIONES, SUBSIDIOS Y OTRAS AYUDAS	31,141,840.71	7.43	28,662,401.09	7.26
55	OTROS GASTOS Y PÉRDIDAS EXTRAORDINARIAS	23,779,803.49	5.68	23,468,614.30	5.95

**III.-NOTAS AL ESTADO DE VARIACION EN LA HACIENDA PÚBLICA.**

**EVHP 01.- PATRIMONIO CONTRIBUIDO**

El patrimonio contribuido al 30 de Junio 2021 se integra de la siguiente manera:

CUENTA	NOMBRE	30/06/2021	30/06/2020
31	PATRIMONIO CONTRIBUIDO	780,156,786.88	780,156,786.88
311	APORTACIONES	376,475,310.72	376,475,310.72
313	ACTUALIZACIONES DEL PATRIMONIO	403,681,476.16	403,681,476.16

**EVHP 02.- PATRIMONIO GENERADO**

El patrimonio generado al 30 de Junio 2021 se integra de la siguiente manera:

CUENTA	NOMBRE	30/06/2021	30/06/2020
32	PATRIMONIO GENERADO	902,591,125.55	901,284,771.05
321	RESULTADOS DEL EJERCICIO: (AHORRO/ DESAHORRO)	-1,102,362.68	31,831,281.73
322	RESULTADOS DE EJERCICIOS ANTERIORES	906,935,564.30	875,104,282.57
325	RECTIFICACIONES DE RESULTADOS DE EJERCICIOS ANTERIORES	-3,242,076.07	-5,650,793.25

**SISTEMA MUNICIPAL DE AGUAS Y SANEAMIENTO DE TORREÓN, COAHUILA**

**IV.-NOTAS AL ESTADO DE FLUJOS DE EFECTIVO.**

**EFE 01.-ESTADO DE FLUJO DE EFECTIVO.**

El efectivo y equivalentes al cierre del 30 de Junio del 2021, se integra de la siguiente manera:

CUENTA	NOMBRE	30/06/2021	31/03/2021
111	EFFECTIVO Y EQUIVALENTES	45,178,329.32	30,154,950.97
1111	EFFECTIVO	34,500.00	34,500.00
11112	FONDOS FIJOS DE CAJA	34,500.00	34,500.00
1112	BANCOS/TESORERÍA	14,827,285.32	11,049,637.06
11121	BANCOS MONEDA NACIONAL	14,827,285.32	11,049,637.06
1114	INVERSIONES TEMPORALES (HASTA 3 MESES)	29,825,725.48	18,579,995.39
1116	DEPÓSITOS DE FONDOS DE TERCEROS	490,818.52	490,818.52

**EFE 1 ACUMULATIVA**

CUENTA	NOMBRE	30/06/2021	31/12/2020
111	EFFECTIVO Y EQUIVALENTES	45,178,329.32	41,102,168.92
1111	EFFECTIVO	34,500.00	-
11112	FONDOS FIJOS DE CAJA	34,500.00	-
1112	BANCOS/TESORERÍA	14,827,285.32	38,304,279.32
11121	BANCOS MONEDA NACIONAL	14,827,285.32	38,304,279.32
1114	INVERSIONES TEMPORALES (HASTA 3 MESES)	29,825,725.48	2,307,071.08
1116	DEPÓSITOS DE FONDOS DE TERCEROS	490,818.52	490,818.52

**EFE 02.-ADQUISICIONES DE BIENES MUEBLES E INMUEBLES.**

Las adquisiciones durante el periodo de Abril a Junio de 2021, periodo fueron las siguientes:

CUENTA	NOMBRE	VALOR DE ADQUISICIÓN
123	BIENES INMUEBLES, INFRAESTRUCTURA Y CONSTRUCCIONES EN PROCESO	23,035,567.90
1235	CONSTRUCCIONES EN PROCESO EN BIENES DE DOMINIO PÚBLICO	12,185,790.90
1236	CONSTRUCCIONES EN BIENES PROPIOS	10,849,777.00
124	BIENES MUEBLES	927,375.93
1241	MOBILIARIO Y EQUIPO DE ADMINISTRACIÓN	130,012.56
1242	MOBILIARIO Y EQUIPO EDUCACIONAL	0.00
1243	EQUIPO E INSTRUMENTAL MÉDICO Y DE LABORATORIO	75,951.16
1244	EQUIPO DE TRANSPORTE	0.00
1246	MAQUINARIA OTROS EQUIPOS Y HERRAMIENTAS	721,412.21
125	ACTIVOS INTANGIBLES	0.00
1251	SOFTWARE	0.00



**SISTEMA MUNICIPAL DE AGUAS Y SANEAMIENTO DE TORREON, COAHUILA**

12531	CONCESIONES	0.00
12541	LICENCIAS FORMATICAS INTELECTUALES	0.00
1259	OTROS ACTIVOS INTANGIBLES	0.00
<b>TOTAL</b>		<b>23,962,943.83</b>

**EFE 03.-CONCILIACION DE LOS FLUJOS DE EFECTIVO NETOS DE LAS ACTIVIDADES DE OPERACIÓN Y LA CUENTA DE AHORRO/DESAHORRO ANTES DE RUBROS EXTRAORDINARIOS.**

FLUJOS NETOS DE EFECTIVO POR ACTIVIDADES DE OPERACIÓN	SALDO AL 01/01/2021 AL 30/06/2021	SALDO AL 01/01/2020 AL 31/12/2020	SALDO AL 01/01/2020 AL 30/06/2020
Ahorros/Desahorro antes de rubros Extraordinarios	22,677,440.81	78,993,331.12	-2,374,854.00
Movimientos de partidas (o rubros ) que no afectan al efectivo	0	0	0
(-) Depreciación	23,779,803.49	47,162,049.39	23,468,614.30
Amortización	0	0	0
Incrementos en las provisiones	0	0	0
Incremento en inversiones producido por revaluación	0	0	0
Ganancia/ pérdida en venta de propiedad, planta y equipo	0	0	0
Incrementos en cuentas por cobrar	0	0	0
<b>Total</b>	<b>-1,102,362.68</b>	<b>31,831,281.73</b>	<b>-25,843,468.30</b>

**V) CONCILIACIÓN ENTRE LOS INGRESOS PRESUPUESTARIOS Y CONTABLES, ASÍ COMO ENTRE LOS EGRESOS PRESUPUESTARIOS Y LOS GASTOS CONTABLES**

**CONCILIACION ENTRE LOS INGRESOS PRESUPUESTALES Y CONTABLES, ASÍ COMO ENTRE LOS EGRESOS PRESUPUESTALES Y LOS GASTOS CONTABLES.**

**a) EA-5.-TRIMESTRAL**

<b>SISTEMA MUNICIPAL DE AGUAS Y SANEAMIENTO DE TORREON COAHUILA</b> <b>Conciliación entre los Ingresos Presupuestarios y Contables</b> <b>Correspondiente del 01 de Abril al 30 de Junio de 2021</b> <b>(Cifras en pesos)</b>		
<b>1. Ingresos Presupuestarios</b>		<b>218,713,446.68</b>
<b>2. Más ingresos contables no presupuestarios</b>		<b>0</b>
Incremento por variación de inventarios	0	
Disminución del exceso de estimaciones por pérdida o deterioro u obsolescencia	0	
Disminución del exceso de provisiones	0	
Otros ingresos y beneficios varios		
Otros ingresos contables no presupuestarios	0	
<b>3. Menos ingresos presupuestarios no contables</b>		<b>0</b>



**SISTEMA MUNICIPAL DE AGUAS Y SANEAMIENTO DE TORREÓN, COAHUILA**

Productos de capital	0
Aprovechamientos capital	0
Ingresos derivados de financiamientos	0
Otros Ingresos presupuestarios no contables	0

<b>4. Ingresos Contables (4 = 1 + 2 - 3)</b>	<b>219,713,446.68</b>
--	-----------------------

**SISTEMA MUNICIPAL DE AGUAS Y SANEAMIENTO DE TORREÓN COAHUILA**  
**Conciliación entre los Egresos Presupuestarios y los Gastos Contables**  
**Correspondiente del 01 de Abril al 31 de Junio de 2021**

<b>1). Total de egresos (presupuestarios)</b>	<b>234,291,588.10</b>
---	-----------------------

<b>2. Menos egresos presupuestarios no contables</b>		<b>23,982,943.83</b>
Mobiliario y equipo de administración	130,012.56	
Mobiliario y equipo educacional y recreativo	0.00	
Equipo e instrumental médico y de laboratorio	75,951.16	
Vehículos y equipo de transporte	0.00	
Equipo de defensa y seguridad	0.00	
Maquinaria, otros equipos y herramientas	721,412.21	
Activos biológicos	0.00	
Bienes inmuebles	0.00	
Activos intangibles	20,000.00	
Obra pública en bienes de dominio público	12,185,780.90	
Obra pública en bienes propios	10,849,777.00	
Acciones y participaciones de capital	0	
Compra de títulos y valores	0	
Inversiones en fideicomisos, mandatos y otros análogos	0	
Provisiones para contingencias y otras erogaciones especiales	0	
Amortización de la deuda pública	0	
Adeudos de ejercicios fiscales anteriores (ADEFAS)	0	
Otros Egresos Presupuestales No Contables	0	

<b>3. Más gastos contables no presupuestales</b>		<b>11,908,027.25</b>
Estimaciones, depreciaciones, deterioros, obsolescencia y amortizaciones	11,908,027.25	
Provisiones	0	
Disminución de inventarios	0	
Aumento por insuficiencia de estimaciones por pérdida o deterioro u obsolescencia	0	
Aumento por insuficiencia de provisiones	0	
Otros Gastos	0	
Otros Gastos Contables No Presupuestales	0	





**SISTEMA MUNICIPAL DE AGUAS Y SANEAMIENTO DE TORREÓN, COAHUILA**

**4. Total de Gasto Contable (4 = 1 - 2 + 3)**

**222,216,671.52**

**E.A -5.- ACUMULATIVA**

<b>SISTEMA MUNICIPAL DE AGUAS Y SANEAMIENTO DE TORREÓN COAHUILA</b> <b>Conciliación entre los Ingresos Presupuestarios y Contables</b> <b>Correspondiente del 01 de Enero al 30 de Junio de 2021</b> (Cifras en pesos)		
<b>1. Ingresos Presupuestarios</b>		<b>417,794,688.39</b>

<b>2. Más ingresos contables no presupuestarios</b>		<b>0</b>
Incremento por variación de inventarios	0	
Disminución del exceso de estimaciones por pérdida o deterioro u obsolescencia	0	
Disminución del exceso de provisiones	0	
Otros ingresos y beneficios varios	0	
Otros ingresos contables no presupuestarios	0	

<b>3. Menos ingresos presupuestarios no contables</b>		<b>0</b>
Productos de capital	0	
Aprovechamientos capital	0	
Ingresos derivados de financiamientos	0	
Otros Ingresos presupuestarios no contables	0	

**4. Ingresos Contables (4 = 1 + 2 - 3)**

**417,794,688.39**

<b>SISTEMA MUNICIPAL DE AGUAS Y SANEAMIENTO DE TORREÓN COAHUILA</b> <b>Conciliación entre los Egresos Presupuestarios y los Gastos Contables</b> <b>Correspondiente del 01 de Enero al 30 de Junio de 2021</b>		
<b>1) Total de egresos (presupuestarios)</b>		<b>439,298,107.05</b>

<b>2. Menos egresos presupuestarios no contables</b>		<b>44,180,859.47</b>
Mobiliario y equipo de administración	331,433.09	
Mobiliario y equipo educacional y recreativo	0.00	
Equipo e instrumental médico y de laboratorio	115,451.16	
Vehículos y equipo de transporte	0.00	
Equipo de defensa y seguridad	0.00	
Maquinaria, otros equipos y herramientas	1,587,225.64	
Activos biológicos	0.00	
Bienes inmuebles		
Activos intangibles	20,000.00	
Obra pública en bienes de dominio público	17,349,141.08	
Obra pública en bienes propios	24,777,608.50	
Acciones y participaciones de capital	0	
Compra de títulos y valores	0	



**SISTEMA MUNICIPAL DE AGUAS Y SANEAMIENTO DE TORREÓN, COAHUILA**

Inversiones en fideicomisos, mandatos y otros análogos	0
Provisiones para contingencias y otras erogaciones especiales	0
Amortización de la deuda pública	0
Adeudos de ejercicios fiscales anteriores (ADEFAS)	0
Otros Egresos Presupuestales No Contables	0

<b>3. Más gastos contables no presupuestales</b>		<b>23,779,803.49</b>
Estimaciones, depreciaciones, deterioros, obsolescencia y amortizaciones	23,779,803.49	
Provisiones	0	
Disminución de inventarios	0	
Aumento por insuficiencia de estimaciones por pérdida o deterioro u obsolescencia	0	
Aumento por insuficiencia de provisiones	0	
Otros Gastos	0	
Otros Gastos Contables No Presupuestales	0	

**4. Total de Gasto Contable (4 = 1 - 2 + 3)**

**418,897,051.07**

**II.- NOTAS DE MEMORIA**

**CUENTAS DE ORDEN CONTABLES**

La entidad por el momento no maneja estas cuentas, por lo tanto no se reflejan las Cuentas de Orden Contables en contabilidad

SISTEMA MUNICIPAL DE AGUAS Y SANEAMIENTO DE TORREÓN COAHUILA				
Del 01 de Enero al 30 de Junio de 2021				
CUENTAS DE ORDEN CONTABLES				
CUENTA	SALDO INICIAL	CARGOS	ABONOS	SALDO FINAL
7 CUENTAS DE ORDEN CONTABLES	0.00	0.00	0.00	0.00
7.1 VALORES	0.00	0.00	0.00	0.00
7.1.1 Valores en Custodia	0.00	0.00	0.00	0.00
7.1.2 Custodia de Valores	0.00	0.00	0.00	0.00
7.1.3 Instrumentos de Crédito Prestados a Formadores de Mercado	0.00	0.00	0.00	0.00
7.1.4 Préstamo de Instrumentos de Crédito a Formadores de Mercado y su Garantía	0.00	0.00	0.00	0.00

**SISTEMA MUNICIPAL DE AGUAS Y SANEAMIENTO DE TORREÓN, COAHUILA**

7.1.5 Instrumentos de Crédito Recibidos en Garantía de los Formadores de Mercado	0.00	0.00	0.00	0.00
7.1.6 Garantía de Créditos Recibidos de los Formadores de Mercado	0.00	0.00	0.00	0.00
<b>7.2 EMISION DE OBLIGACIONES</b>	<b>0.00</b>	<b>0.00</b>	<b>0.00</b>	<b>0.00</b>
7.2.1 Autorización para la Emisión de Bonos, Títulos y Valores de la Deuda Pública Interna	0.00	0.00	0.00	0.00
7.2.2 Autorización para la Emisión de Bonos, Títulos y Valores de la Deuda Pública Externa	0.00	0.00	0.00	0.00
7.2.3 Emisiones Autorizadas de la Deuda Pública Interna y Externa	0.00	0.00	0.00	0.00
7.2.4 Suscripción de Contratos de Préstamos y Otras Obligaciones de la Deuda Pública Interna	0.00	0.00	0.00	0.00
7.2.5 Suscripción de Contratos de Préstamos y Otras Obligaciones de la Deuda Pública Externa	0.00	0.00	0.00	0.00
7.2.6 Contratos de Préstamos y Otras Obligaciones de la Deuda Pública Interna y Externa	0.00	0.00	0.00	0.00
<b>7.3 AVALES Y GARANTIAS</b>	<b>0.00</b>	<b>0.00</b>	<b>0.00</b>	<b>0.00</b>
7.3.1 Aavales Autorizados	0.00	0.00	0.00	0.00
7.3.2 Aavales Firmados	0.00	0.00	0.00	0.00
7.3.3 Fianzas y Garantías Recibidas por Deudas a Cobrar	0.00	0.00	0.00	0.00
7.3.4 Fianzas y Garantías Recibidas	0.00	0.00	0.00	0.00
7.3.5 Fianzas Otorgadas para Respaldar Obligaciones no Fiscales del Gobierno	0.00	0.00	0.00	0.00
7.3.6 Fianzas Otorgadas del Gobierno para Respaldar Obligaciones no Fiscales	0.00	0.00	0.00	0.00
<b>7.4 JUICIOS</b>	<b>0.00</b>	<b>0.00</b>	<b>0.00</b>	<b>0.00</b>
7.4.1 Demandas Judicial en Proceso de Resolución	0.00	0.00	0.00	0.00
7.4.2 Resolución de Demandas en Proceso Judicial	0.00	0.00	0.00	0.00
<b>7.5 INVERSION MEDIANTE PROYECTOS PARA PRESTACION DE SERVICIOS (PPS) Y SIMILARES</b>	<b>0.00</b>	<b>0.00</b>	<b>0.00</b>	<b>0.00</b>
7.5.1 Contratos para Inversión Mediante Proyectos para Prestación de Servicios (PPS) y Similares	0.00	0.00	0.00	0.00
7.5.2 Inversión Pública Contratada Mediante Proyectos para Prestación de Servicios (PPS) y Similares	0.00	0.00	0.00	0.00
<b>7.6 BIENES EN CONCESIONADOS O EN COMODATO</b>	<b>0.00</b>	<b>0.00</b>	<b>0.00</b>	<b>0.00</b>
7.6.1 Bienes Bajo Contrato en Concesión	0.00	0.00	0.00	0.00
7.6.2 Contrato de Concesión por Bienes	0.00	0.00	0.00	0.00
7.6.3 Bienes Bajo Contrato en Comodato	0.00	0.00	0.00	0.00
7.6.4 Contrato de Comodato por Bienes	0.00	0.00	0.00	0.00

**SISTEMA MUNICIPAL DE AGUAS Y SANEAMIENTO DE TORREÓN, COAHUILA**

**Cuentas de Orden Presupuestales**

La entidad tiene las siguientes cuentas de orden del 01 de Enero al 30 de Junio de 2021 como se muestra a continuación:

SISTEMA MUNICIPAL DE AGUAS Y SANEAMIENTO DE TORREÓN COAHUILA				
Del 01 de Enero al 30 de Junio de 2021				
CUENTAS DE ORDEN PRESUPUESTALES				
CUENTA	SALDO INICIAL	CARGOS	ABONOS	SALDO FINAL
8 CUENTAS DE ORDEN PRESUPUESTARIAS	0.00	6,698,422,312.15	6,698,422,312.15	0.00
8.1 LEY DE INGRESOS	0.00	1,709,751,376.78	1,709,751,376.78	0.00
8.1.1 Ley de Ingresos Estimada	0.00	786,919,000.00	0.00	786,919,000.00
8.1.2 Ley de Ingresos por Ejecutar	0.00	446,875,688.39	845,081,000.00	398,205,311.61
8.1.3 Modificación a la Ley de Ingresos Estimada	0.00	58,162,000.00	29,081,000.00	29,081,000.00
8.1.4 Ley de Ingresos Devengada	0.00	417,794,688.39	417,794,688.39	0.00
8.1.5 Ley de Ingresos Recaudada	0.00	0.00	417,794,688.39	417,794,688.39
8.2 PRESUPUESTO DE EGRESOS	0.00	4,988,670,935.37	4,988,670,935.37	0.00
8.2.1 Presupuesto de Egresos Aprobado	0.00	0.00	786,919,000.00	786,919,000.00
8.2.2 Presupuesto de Egresos por Ejercer	0.00	2,025,416,031.02	1,648,716,293.71	378,699,737.31
8.2.3 Modificaciones al Presupuesto de Egresos Aprobado	0.00	1,209,416,031.02	1,238,497,031.02	29,081,000.00
8.2.4 Presupuesto de Egresos Comprometido	0.00	439,300,262.69	439,298,107.05	2,155.64
8.2.5 Presupuesto de Egresos Devengado	0.00	439,298,107.05	439,298,107.05	0.00
8.2.6 Presupuesto de Egresos Ejercido	0.00	439,298,107.05	435,942,396.54	3,355,710.51
8.2.7 Presupuesto de Egresos Pagado	0.00	435,942,396.54	0.00	435,942,396.54

**Ley de Ingresos:** La finalidad es llevar el registro de los ingresos públicos de acuerdo a su función o actividad que desarrolla en ente público.

**Ley de Ingresos por Ejecutar:** Representa la ley de ingresos aprobada por todos los conceptos incluidas las modificaciones, y la forma en que se va ejecutando según se va ejecutando la misma.

**Ley de Ingresos Devengada:** Representa los derechos de cobro de impuestos, cuotas y aportaciones de seguridad social, contribuciones, derechos, productos, aprovechamientos, financiamientos, así como la venta de bienes y servicios, además de las participaciones y



## SISTEMA MUNICIPAL DE AGUAS Y SANEAMIENTO DE TORREON, COAHUILA

aportaciones, recursos convenidos y otros ingresos por parte del ente público, esta cuenta no presenta saldo ya que solo se carga y abona al momento de recaudar.

**Ley de Ingresos Recaudada:** Representa el cobro de impuestos, cuotas y aportaciones de seguridad social, contribuciones, derechos, productos, aprovechamientos, financiamientos, así como la venta de bienes y servicios, además de las participaciones y aportaciones, recursos convenidos y otros ingresos por parte del ente público, el saldo de esta cuenta es el total acumulado de ingresos cobrados por la entidad a la fecha del reporte.

**Presupuesto de Egresos por Ejercer:** La finalidad es registrar todas las operaciones presupuestarias del periodo, a partir del presupuesto aprobado para el ejercicio en curso.

**Presupuesto de Egresos Modificado:** Representa las asignaciones presupuestales que por necesidades de la ejecución del presupuesto se tienen que hacer y se conocen como adecuaciones presupuestales al presupuesto aprobado.

**Presupuesto de Egresos Comprometido:** Es el momento contable que refleja la aprobación, por la autoridad competente de un acto administrativo, u otro instrumento jurídico que formaliza una relación jurídica, para la adquisición de bienes y servicios, o ejecución de obras públicas.

**Presupuesto de Egresos Devengado:** Este momento contable de los egresos, refleja el reconocimiento de una obligación de pago a favor de terceros por la recepción de conformidad, de bienes o servicios u obras, que en su momento hayan sido debidamente contratadas.

**Presupuesto de Egresos Ejercido:** Es el momento en que se reconoce mediante un documento la cuenta por liquidar, normalmente cuando se emite la orden de pago de una cuenta de pasivo, una vez aprobado por la autoridad competente.

BAJO PROTESTA DE DECIR VERDAD DECLARAMOS QUE LOS ESTADOS FINANCIEROS Y SUS NOTAS SON RAZONABLEMENTE CORRECTOS Y RESPONSABILIDAD DEL EMISOR

C.P. JUAN JOSE GOMEZ HERNANDEZ

C.P. ERNESTO HERNANDEZ AVALOS

C.P. JOSE LUIS MARIANO LOPEZ CARBALLO

### **III.-NOTAS DE GESTIÓN ADMINISTRATIVA**

#### **1.-INTRODUCCION**

Los Estados financieros que se presentan, proveen de información financiera a los principales usuarios de la misma, al Congreso y a los ciudadanos.

El objetivo del presente documento es la revelación del contexto y de los aspectos económicos-financieros del 01 Abril al 30 Junio 2021.

#### **PANORAMA ECONÓMICO Y FINANCIERO.**

El organismo deberá esforzarse en sus procedimientos de recaudación, para poder solventar los gastos y obligaciones que tiene contraídos en su presupuesto, ya que con el entorno económico adverso que se presenta, hablamos de precios de petróleo, deslizamiento del tipo de cambio y la crisis financiera de sus contribuyentes, se presenta un gran reto para aumentar sus ingresos a corto plazo.

#### **3.- AUTORIZACIÓN E HISTORIA.**

Bajo decretó 520 de fecha 24 de febrero de 1893 siendo Gobernador Constitucional del Estado de Coahuila de Zaragoza C. José María Garza Galán se erige en Villa, con la denominación de "El Torreón" la población de este nombre ubicada en el municipio de Matamoros de la Laguna, y bajo el decreto 1029 del 13 de julio de 1907 siendo Gobernador el C. Miguel Cárdenas se constituye como Ciudad con la denominación de "Torreón", la villa de este nombre del Distrito de Viesca.

El ente público es establecido por una legislación específica, la cual determina los objetivos de la misma, su ámbito de acción y sus limitaciones, así mismo, el ente público es aquel que tiene las atribuciones para asumir derechos, y contraer obligaciones derivadas de las facultades que le confieren los marcos jurídicos y técnicos que le apliquen; es decir, que maneje, utilice, recaude, ejecute o administre recursos públicos.

El Sistema Municipal de Aguas y Saneamiento de Torreón, Coahuila fue constituido mediante decreto No. 296 publicado en el periódico Oficial del Estado con fecha 31 de agosto de 1993.

#### **4.- ORGANIZACIÓN Y OBJETO SOCIAL.**

- a) Objeto social.  
El Organismo, tendrá por objeto construir, rehabilitar, administrar, operar, conservar y mantener, el sistema de agua potable, agua desalada, drenaje, alcantarillado y tratamiento de aguas residuales correspondientes al municipio de Torreón, Coahuila, así como fijar y cobrar las tarifas correspondientes a la prestación de dichos servicios.
- b) Principal actividad.  
El servicio de agua potable y alcantarillado al municipio de Torreón, Coahuila
- c) Ejercicio fiscal.  
El ejercicio del organismo comprende del 01 de Enero al 31 de Diciembre de cada año, para efectos del presente Avance de Gestión correspondiente al 2do Trimestre de 2021 periodo que comprende del 01 de Abril al 30 de Junio de 2021
- d) Régimen jurídico.  
Organismo Descentralizado con el régimen fiscal de Personas Morales con fines No Lucrativos, creado mediante decreto No. 296 publicado en el periódico Oficial del Estado con fecha 31 de agosto de 1993.
- e) Consideraciones fiscales del ente: revelar el tipo de contribuciones que esté obligado a pagar o retener.  
El organismo esta obligado a:  
Retención del ISR por el pago de sueldos y salarios, honorarios y arrendamientos  
Pago de IVA  
Pago 6% de Iva Retenciones.  
Pago de 2% sobre nomina  
Pago de Derechos de Agua
- f) Estructura organizacional básica.  
De conformidad con el artículo quinto del decreto de creación del Organismo Público, el mismo debe ser administrado y dirigido por Un Consejo Directivo y un Gerente General, el Consejo integrado por un Presidente y catorce Consejeros, el Presidente será el mismo Presidente Municipal o la persona que designe el Cabildo, los Consejeros serán, el director de planificación, urbanismo y obras públicas del Municipio, el director de ecología del Municipio y doce consejeros serán representantes de los sectores social y privado, designados por aquellas organizaciones u organismos que determine el Ayuntamiento, asegurando con esto la participación equilibrada de dichos sectores en esta representación

**SISTEMA MUNICIPAL DE AGUAS Y SANEAMIENTO DE TORREON, COAHUILA**

- g) Fideicomisos, mandatos y análogos de los cuales es fideicomitente o fideicomisario.  
El organismo no cuenta con ninguno de ellos

**5.-BASES DE PREPARACIÓN DE LOS ESTADOS FINANCIEROS.**

- a) Los estados financieros de la Entidad, están preparados bajo la normatividad vigente de acuerdo a lo establecido por el Consejo Nacional de Armonización Contable (CONAC), y con la Ley General de Contabilidad Gubernamental, la cual señala que el organismo debe realizar registros contables con base acumulativa y en apego al Marco Conceptual, Postulados Básicos, Normas y Metodologías que establezcan los momentos contables, Clasificadores y Manuales de Contabilidad Gubernamental.
- b) La normatividad aplicada para el reconocimiento, valuación y revelación de los diferentes rubros de la información financiera, así como las bases de medición utilizadas para la elaboración de los estados financieros es con base a costos históricos.
- c) Postulados básicos aplicados por el organismo son los siguientes:  
Sustancia Económica, Ente Público, Existencia Permanente, Revelación Suficiente, Importancia Relativa, Registro e integración Presupuestaria, consolidación de la Información Financiera, Devengado Contable, Valuación, Dualidad Económica, Consistencia.
- d) Normatividad Supletoria  
No se aplica la normatividad supletoria
- e) Para las entidades que por primera vez estén implementando la base devengado de acuerdo a la ley de contabilidad, deberán:
- Revelar las nuevas políticas de reconocimiento
  - Su plan de implementación
  - Revelar los cambios en las políticas, la clasificación y medición de las mismas, así como su impacto en la información financiera, y
  - Presentar los últimos estados financieros con la normatividad anteriormente utilizadas con las nuevas políticas para fines de comparación en la transición a la base devengado

No aplica este inciso a la entidad

**6.-POLITICAS DE CONTABILIDAD SIGNIFICATIVAS.**

Se informará sobre:

- a) Actualización:



**SISTEMA MUNICIPAL DE AGUAS Y SANEAMIENTO DE TORREON, COAHUILA**

El organismo no aplica método de actualización a la fecha.

- b) Informar sobre la realización de operaciones en el extranjero y de sus efectos en la información financiera gubernamental.  
No se realizaron operaciones en el extranjero, por lo que no aplica este inciso.
- c) Método de valuación de la inversión en acciones de Compañías subsidiarias no consolidadas y asociadas.  
No contamos con inversión en acciones en compañías Subsidiarias no consolidadas y Asociadas, por lo que no aplica este inciso.
- d) Sistema y método de valuación de inventarios y costo de lo vendido.  
EL Método que se usa en nuestros inventarios de almacén es de costos promedio.
- e) Beneficios a empleados: revelar el cálculo de la reserva actuarial, valor presente de los ingresos esperados comparado con el valor presente de la estimación de gastos tanto de los beneficiarios actuales como futuros.  
  
A la fecha de presentación del avance de gestión de la el Instituto no cuenta con el estudio actuarial, que le permita revelar el cálculo de la reserva.
- f) Provisiones: objetivo de su creación, monto y plazo.  
No cuenta con provisiones
- g) Reservas: objetivo de su creación, monto y plazo.  
La entidad no cuenta con cuentas de Reservas
- h) Cambios en políticas contables y corrección de errores junto con la revelación de los efectos que se tendrá en la información financiera del ente público, ya sea retrospectivos o prospectivos.  
No tenemos cambios en políticas contables
- i) Reclasificaciones: se deben revelar todos aquellos movimientos entre cuentas por efectos de cambios en los tipos de operaciones.  
No tiene reclasificaciones
- j) Depuración y cancelación de saldos.  
No se tienen depuraciones y cancelaciones de saldos

**7.- POSICIÓN EN MONEDA EXTRANJERA Y PROTECCIÓN POR RIESGO CAMBIARIO.**

a).- Activos en moneda extranjera- El organismo no cuenta con activos en moneda extranjera.

b).- Pasivos en moneda extranjera.- El organismo no cuenta con pasivos en moneda extranjera.

c).- Posición en moneda extranjera.- El organismo no cuenta con activos y pasivos en moneda extranjera por lo que no hay resultado por Posición en moneda extranjera.

d).-Tipo de cambio.-n/a

e).- Equivalente en moneda nacional.- n/a

**8.-REPORTE ANALÍTICO DEL ACTIVO**

Los porcentajes de depreciación se describen a continuación:

CUENTA	BIENES INMUEBLES, INFRAESTRUCTURA Y CONSTRUCCIONES EN PROCESO	METODO	TASA ANUAL%
1231	<b>TERRENOS</b>		
1233	EDIFICIOS NO RESIDENCIALES	LINEA RECTA	3.3
12346	INFRAESTRUCTURA DE AGUA POTABLE, SANEAMIENTO, HIDROAGRÍCOLA Y CONTROL DE INUNDACIONES	LINEA RECTA	4
12353	CONSTRUCCIÓN DE OBRAS PARA EL ABASTECIMIENTO DE AGUA, PETRÓLEO, GAS, ELECTRICIDAD Y TELECOMUNICACIONES EN PROCESO		
12363	CONSTRUCCIÓN DE OBRAS PARA EL ABASTECIMIENTO DE AGUA, PETRÓLEO, GAS, ELECTRICIDAD Y TELECOMUNICACIONES EN PROCESO		
124	<b>MUEBLES</b>		
1241	<b>MOBILIARIO Y EQUIPO DE ADMINSTRACION</b>		
12411	MUEBLES DE OFICINA Y ESTANTERÍA	LINEA RECTA	10
12413	EQUIPO DE CÓMPUTO Y DE TECNOLOGÍAS DE LA INFORMACIÓN		33.3
12419	OTROS MOBILIARIO Y EQ DE ADMINISTRACIÓN	LINEA RECTA	10
1242	<b>MOBILIARIO Y EQUIPO EDUCACIONAL Y RECREATIVO</b>	LINEA RECTA	10
1243	<b>EQUIPO E INSTRUMENTAL MÉDICO Y DE LABORATORIO</b>	LINEA RECTA	10
1244	<b>EQUIPO DE TRANSPORTE</b>		
12441	AUTOMÓVILES Y CAMIONES	LINEA RECTA	20
1246	<b>MAQUINARIA OTROS EQUIPOS Y HERRAMIENTAS</b>	LINEA RECTA	10

- b).-No se han realizado cambios en el porcentaje de depreciación o valor residual.
- c.- No se han realizado gastos capitalizados en el ejercicio, tanto financieros como de investigación y desarrollo.
- d).- No existen riesgos por tipo de cambio ya que no se han llevado a cabo operaciones en moneda extranjera y no se cuenta con inversiones financieras.
- e) Valor activado en el ejercicio de los bienes construidos por la entidad, Una vez terminadas  
las obras en proceso serán depreciadas conforme a los porcentajes mencionadas
- f) Otras circunstancias de carácter significativo que afecten el activo, tales como bienes en garantía, señalados en embargos, litigios, títulos de inversiones entregados en garantías, baja significativa del valor de inversiones financieras, etc.  
No se encuentra a la fecha con ningún tipo de embargo
- g) Desmantelamiento de Activos, procedimientos, implicaciones, efectos contables.  
No sea presentado desmantelamiento de activos
- h) Administración de activos;  
Planeación con el objetivo de que el ente los utilice de manera más efectiva.  
Los activos del organismo son utilizados de manera efectiva

Adicionalmente, se deben incluir las explicaciones de las principales variaciones en el activo, en cuadros comparativos como sigue:

- a) Inversiones en valores.; No se cuenta con esta partida
- b) Patrimonio de Organismos descentralizados de Control Presupuestario Indirecto.; No se cuenta con esta partida
- c) Inversiones en empresas de participación mayoritaria.; No se cuenta con esta partida
- d) Inversiones en empresas de participación minoritaria.; No se cuenta con esta partida
- e) Patrimonio de organismos descentralizados de control presupuestario directo, según corresponda.; No se cuenta con esta partida

#### **9.- FIDEICOMISOS, MANDATOS Y ANÁLOGOS.**

La entidad cuenta con un saldo de 0.00 en la cuenta de fideicomisos en el periodo de Abril a Junio del 2021.

**10.-REPORTE DE RECAUDACIÓN.**

a) Análisis del comportamiento de la recaudación correspondiente al ente público o cualquier tipo de ingreso, de forma separada los ingresos locales de los federales.

	Del 01/04/2021 al 30/06/2021
<b>INGRESOS</b>	<b>219,713,446.68</b>
INGRESOS DE GESTION	219,713,446.68
INGRESOS POR VENTA DE BIENES Y SERVICIOS	219,713,446.68
PARTICIPACIONES, APORTACIONES, TRANSFERENCIAS, ASIGNACIONES, SUBSIDIOS Y OTRAS AYUDAS	0.00
PARTICIPACIONES Y APORTACIONES	0.00
TRANFERENCIAS, ASIGNACIONES, SUBSIDIOS Y OTRAS AYUDAS	0.00

b) Proyección de la recaudación e ingresos en el mediano plazo.

El organismo tiene proyectado ingresos propios en el año Julio-Septiembre de 2021 por un importe de \$ 229,787,079.00

**11.- INFORMACIÓN SOBRE LA DEUDA Y EL REPORTE ANALÍTICO DE LA DEUDA.**

No se cuenta con deuda contratada con instituciones financieras

**12.- CALIFICACIONES OTORGADAS.**

Esta nota no le aplica al organismo público, que no cuenta con calificaciones otorgadas a la fecha de la presentación del 2do. Avance de Gestión que comprende del 1ro de abril al 30 de junio de 2021.

**13.-PROCESO DE MEJORA.**

El organismo cuenta con controles establecidos en sus diferentes áreas para garantizar la integridad de la operación e información que genera, tales como reglamentos, procedimientos, manuales de operación, etc.

**14.-INFORMACION POR SEGMENTOS.**

El organismo presenta su información financiera de forma conjunta, integrando todas las áreas que lo componen.

**15.-EVENTOS POSTERIORES AL CIERRE.**


A la fecha el Sistema Municipal de Aguas y Saneamiento de Torreón, Coah., tendrá que tener considerado la **Pandemia del COVID-19** que lo podrán afectar en el aspecto social y económico ya que se está manifestando en varios eventos cómo lo son la baja del precio de petróleo, el aumento del tipo de cambio del dólar que pudieran afectarlo económica y financieramente para el ejercicio de 2021 por lo que la recaudación que se tenía proyectada para este ejercicio se podrá ver reflejada en una disminución significativa en ingresos por recaudar.

**16.-PARTES RELACIONADAS.**

El organismo no cuenta con partes relacionadas.

**17.- RESPONSABILIDAD SOBRE LA PRESENTACIÓN RAZONABLE DE LA INFORMACIÓN CONTABLE.**

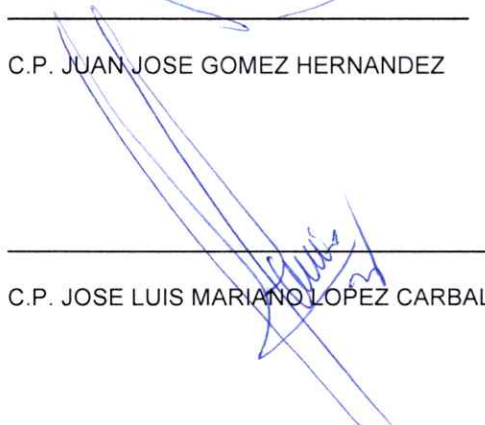
La información contable es presentada y firmada en cada página de los Estados Financieros por el titular del organismo y al final de sus Notas la leyenda: Bajo protesta de decir verdad declaramos que los Estados Financieros y sus notas, son razonablemente correctos y son responsabilidad del emisor.



C.P. JUAN JOSE GOMEZ HERNANDEZ



C.P. ERNESTO HERNANDEZ AVALOS



C.P. JOSE LUIS MARIANO LOPEZ CARBALLO

**SISTEMA MUNICIPAL DE AGUAS Y SANEAMIENTO DE TORREÓN COAHUILA**  
 Calles de Compa  
 Del 01 de Abril al 30 de Junio de 2021

CÓDIGO	CUENTA CONTABLE	Saldo Inicial	CARGOS	ABONOS	Saldo Final
1	ACTIVO	1,936,767,367.31	986,085,309.78	954,629,649.25	1,966,223,027.84
1.1	ACTIVO CIRCULANTE	84,489,659.25	962,102,366.95	942,721,622.00	103,870,403.20
1.1.1	EFFECTIVO Y EQUIVALENTES	30,154,950.97	418,620,169.80	403,596,791.45	45,178,329.32
1.1.1.1	EFFECTIVO	34,500.00	0.00	0.00	34,500.00
1.1.1.2	BANCOS/TESORERÍA	11,049,637.06	402,374,437.13	398,596,788.87	14,827,285.32
1.1.1.3	BANCOS/DEPENDENCIAS Y OTROS	0.00	0.00	0.00	0.00
1.1.1.4	INVERSIONES TEMPORALES (HASTA 3 MESES)	16,579,995.39	16,245,732.67	5,000,002.58	29,825,725.48
1.1.1.5	FONDOS CON AFECTACIÓN ESPECÍFICA	0.00	0.00	0.00	0.00
1.1.1.6	DEPÓSITOS DE FONDOS DE TERCEROS EN GARANTÍA Y/O ADMINISTRACIÓN	490,818.52	0.00	0.00	490,818.52
1.1.1.9	OTROS EFECTIVOS Y EQUIVALENTES	0.00	0.00	0.00	0.00
1.1.2	DERECHOS A RECIBIR EFECTIVO O EQUIVALENTES	48,490,242.07	642,708,796.15	538,351,430.65	52,847,607.57
1.1.2.1	INVERSIONES FINANCIERAS DE CORTO PLAZO	0.00	0.00	0.00	0.00
1.1.2.2	CUENTAS POR COBRAR A CORTO PLAZO	37,088,519.24	261,330,031.80	258,151,465.65	40,267,085.39
1.1.2.3	DEUDORES DIVERSOS POR COBRAR A CORTO PLAZO	2,765,847.62	276,092,034.72	275,679,018.32	3,198,864.02
1.1.2.4	INGRESOS POR RECUPERAR A CORTO PLAZO	0.00	0.00	0.00	0.00
1.1.2.5	DEUDORES POR ANTICIPOS DE LA TESORERÍA A CORTO PLAZO	556,184.56	328,549.17	196,585.53	688,148.20
1.1.2.6	PRÉSTAMOS OTORGADOS A CORTO PLAZO	7,649,652.52	4,958,180.46	4,324,361.05	8,283,371.93
1.1.2.9	OTROS DERECHOS A RECIBIR EFECTIVO O EQUIVALENTES A CORTO PLAZO	410,138.13	0.00	0.00	410,138.13
1.1.3	DERECHOS A RECIBIR BIENES O SERVICIOS	395,664.75	0.00	0.00	395,664.75
1.1.3.1	ANTICIPO A PROVEEDORES POR ADQUISICIÓN DE BIENES Y PRESTACIÓN DE SERVICIOS A CORTO PLAZO	395,664.75	0.00	0.00	395,664.75
1.1.3.2	ANTICIPO A PROVEEDORES POR ADQUISICIÓN DE BIENES INMUEBLES Y MUEBLES A CORTO PLAZO	0.00	0.00	0.00	0.00
1.1.3.3	ANTICIPO A PROVEEDORES POR ADQUISICIÓN DE BIENES INTANGIBLES A CORTO PLAZO	0.00	0.00	0.00	0.00
1.1.3.4	ANTICIPO A CONTRATISTAS POR OBRAS PÚBLICAS A CORTO PLAZO	0.00	0.00	0.00	0.00
1.1.3.9	OTROS DERECHOS A RECIBIR BIENES O SERVICIOS A CORTO PLAZO	0.00	0.00	0.00	0.00
1.1.4	INVENTARIOS	0.00	0.00	0.00	0.00
1.1.4.1	INVENTARIO DE MERCANCIAS PARA VENTA	0.00	0.00	0.00	0.00
1.1.4.2	INVENTARIO DE MERCANCIAS TERMINADAS	0.00	0.00	0.00	0.00
1.1.4.3	INVENTARIO DE MERCANCIAS EN PROCESO DE ELABORACIÓN	0.00	0.00	0.00	0.00
1.1.4.4	INVENTARIO DE MATERIAS PRIMAS, MATERIALES Y SUMINISTROS PARA PRODUCCIÓN	0.00	0.00	0.00	0.00
1.1.4.5	BIENES EN TRÁNSITO	0.00	0.00	0.00	0.00
1.1.5	ALMACENES	5,448,801.46	0.00	0.00	5,448,801.46
1.1.5.1	ALMACÉN DE MATERIALES Y SUMINISTROS DE CONSUMO	5,448,801.46	0.00	0.00	5,448,801.46
1.1.6	ESTIMACIÓN POR PÉRDIDA O DETERIORO DE ACTIVOS CIRCULANTES	0.00	0.00	0.00	0.00
1.1.6.1	ESTIMACIONES PARA CUENTAS INCOBRABLES POR DERECHOS A RECIBIR EFECTIVO O EQUIVALENTES	0.00	0.00	0.00	0.00
1.1.6.2	ESTIMACIÓN POR DETERIORO DE INVENTARIOS	0.00	0.00	0.00	0.00
1.1.9	OTROS ACTIVOS CIRCULANTES	0.00	0.00	0.00	0.00
1.1.9.1	VALORES EN GARANTÍA	0.00	0.00	0.00	0.00
1.1.9.2	BIENES EN GARANTÍA (EXCLUYE DEPÓSITOS DE FONDOS)	0.00	0.00	0.00	0.00
1.1.9.3	BIENES DERIVADOS DE EMBARGOS, DECOMISOS, ASEGURAMIENTOS Y DACIÓN EN PAGO	0.00	0.00	0.00	0.00
1.1.9.4	ADQUISICIÓN CON FONDOS DE TERCEROS	0.00	773,400.00	773,400.00	0.00
1.2	ACTIVO NO CIRCULANTE	1,852,277,708.06	23,982,943.83	11,908,027.25	1,864,352,624.64
1.2.1	INVERSIONES FINANCIERAS A LARGO PLAZO	0.00	0.00	0.00	0.00
1.2.1.1	INVERSIONES A LARGO PLAZO	0.00	0.00	0.00	0.00

CÓDIGO	CUENTA CONTABLE	SALDO INICIAL	CARGOS	ASONOS	SALDO FINAL
1.2.1.2	TÍTULOS Y VALORES A LARGO PLAZO	0.00	0.00	0.00	0.00
1.2.1.3	FIDEICOMISOS, MANDATOS Y CONTRATOS ANÁLOGOS	0.00	0.00	0.00	0.00
1.2.1.4	PARTICIPACIONES Y APORTACIONES DE CAPITAL	0.00	0.00	0.00	0.00
1.2.2	<b>DERECHOS A RECIBIR EFECTIVO O EQUIVALENTES A LARGO PLAZO</b>	<b>0.00</b>	<b>0.00</b>	<b>0.00</b>	<b>0.00</b>
1.2.2.1	DOCUMENTOS POR COBRAR A LARGO PLAZO	0.00	0.00	0.00	0.00
1.2.2.2	DEUDORES DIVERSOS A LARGO PLAZO	0.00	0.00	0.00	0.00
1.2.2.3	INGRESOS POR RECUPERAR A LARGO PLAZO	0.00	0.00	0.00	0.00
1.2.2.4	PRÉSTAMOS OTORGADOS A LARGO PLAZO	0.00	0.00	0.00	0.00
1.2.2.9	OTROS DERECHOS A RECIBIR EFECTIVO O EQUIVALENTES A LARGO PLAZO	0.00	0.00	0.00	0.00
1.2.3	<b>BIENES INMUEBLES, INFRAESTRUCTURA Y CONSTRUCCIONES EN PROCESO</b>	<b>1,086,747,869.46</b>	<b>23,036,567.90</b>	<b>0.00</b>	<b>1,109,783,437.36</b>
1.2.3.1	TERRENOS	86,753,917.61	0.00	0.00	86,753,917.61
1.2.3.2	VIVIENDAS	0.00	0.00	0.00	0.00
1.2.3.3	EDIFICIOS NO HABITACIONALES	75,149,880.25	0.00	0.00	75,149,880.25
1.2.3.4	INFRAESTRUCTURA	602,896,976.29	0.00	0.00	602,896,976.29
1.2.3.5	CONSTRUCCIONES EN PROCESO EN BIENES DE DOMINIO PÚBLICO	240,304,174.23	12,186,790.90	0.00	252,489,965.13
1.2.3.6	CONSTRUCCIONES EN PROCESO EN BIENES PROPIOS	81,652,921.07	10,849,777.00	0.00	92,502,698.07
1.2.3.9	OTROS BIENES INMUEBLES	0.00	0.00	0.00	0.00
1.2.4	<b>BIENES MUEBLES</b>	<b>1,361,458,247.41</b>	<b>927,376.93</b>	<b>0.00</b>	<b>1,362,385,623.34</b>
1.2.4.1	MOBILIARIO Y EQUIPO DE ADMINISTRACIÓN	26,560,266.77	130,012.56	0.00	26,690,279.33
1.2.4.2	MOBILIARIO Y EQUIPO EDUCACIONAL Y RECREATIVO	992,914.41	0.00	0.00	992,914.41
1.2.4.3	EQUIPO E INSTRUMENTAL, MÉDICO Y DE LABORATORIO	1,730,427.77	75,951.16	0.00	1,806,378.93
1.2.4.4	VEHÍCULOS Y EQUIPO DE TRANSPORTE	44,483,507.03	0.00	0.00	44,483,507.03
1.2.4.5	EQUIPO DE DEFENSA Y SEGURIDAD	0.00	0.00	0.00	0.00
1.2.4.6	MAQUINARIA, OTROS EQUIPOS Y HERRAMIENTAS	1,287,691,131.43	721,412.21	0.00	1,288,412,543.64
1.2.4.7	COLECCIONES, OBRAS DE ARTE Y OBJETOS VALIOSOS	0.00	0.00	0.00	0.00
1.2.4.8	ACTIVOS BIOLÓGICOS	0.00	0.00	0.00	0.00
1.2.5	<b>ACTIVOS INTANGIBLES</b>	<b>33,873,218.35</b>	<b>20,000.00</b>	<b>0.00</b>	<b>33,893,218.35</b>
1.2.5.1	SOFTWARE	6,636,059.15	20,000.00	0.00	6,656,059.15
1.2.5.2	PATENTES, MARCAS Y DERECHOS	0.00	0.00	0.00	0.00
1.2.5.3	CONCESIONES Y FRANQUICIAS	24,633,419.00	0.00	0.00	24,633,419.00
1.2.5.4	LICENCIAS	55,813.88	0.00	0.00	55,813.88
1.2.5.9	OTROS ACTIVOS INTANGIBLES	2,547,916.52	0.00	0.00	2,547,916.52
1.2.6	<b>DEPRECIACIÓN, DETERIORO Y AMORTIZACIÓN ACUMULADA DE BIENES</b>	<b>-629,801,627.15</b>	<b>0.00</b>	<b>11,908,027.25</b>	<b>-641,709,654.40</b>
1.2.6.1	DEPRECIACIÓN ACUMULADA DE BIENES INMUEBLES	-22,563,439.05	0.00	148,487.85	-22,731,926.90
1.2.6.2	DEPRECIACIÓN ACUMULADA DE INFRAESTRUCTURA	-348,897,859.83	0.00	4,018,871.68	-352,916,731.51
1.2.6.3	DEPRECIACIÓN ACUMULADA DE BIENES MUEBLES	-256,240,404.84	0.00	7,705,226.89	-263,945,631.73
1.2.6.4	DETERIORO ACUMULADO DE ACTIVOS BIOLÓGICOS	0.00	0.00	0.00	0.00
1.2.6.5	AMORTIZACIÓN ACUMULADA DE ACTIVOS INTANGIBLES	-2,079,923.43	0.00	35,440.83	-2,115,364.26
1.2.7	<b>ACTIVOS DIFERIDOS</b>	<b>0.00</b>	<b>0.00</b>	<b>0.00</b>	<b>0.00</b>
1.2.7.1	ESTUDIOS, FORMULACIÓN Y EVALUACIÓN DE PROYECTOS	0.00	0.00	0.00	0.00
1.2.7.2	DERECHOS SOBRE BIENES EN RÉGIMEN DE ARRENDAMIENTO FINANCIERO	0.00	0.00	0.00	0.00
1.2.7.3	GASTOS PAGADOS POR ADELANTADO A LARGO PLAZO	0.00	0.00	0.00	0.00
1.2.7.4	ANTICIPOS A LARGO PLAZO	0.00	0.00	0.00	0.00

CÓDIGO	CUENTA CONTABLE	SALDO INICIAL	CARGOS	ABONOS	SALDO FINAL
1.2.7.5	BENEFICIOS AL RETIRO DE EMPLEADOS PAGADOS POR ADELANTADO	0.00	0.00	0.00	0.00
1.2.7.9	OTROS ACTIVOS DIFERIDOS	0.00	0.00	0.00	0.00
<b>1.2.8</b>	<b>ESTIMACIÓN POR PÉRDIDA O DETERIORO DE ACTIVOS NO CIRCULANTES</b>	<b>0.00</b>	<b>0.00</b>	<b>0.00</b>	<b>0.00</b>
1.2.8.1	ESTIMACIONES POR PÉRDIDA DE CUENTAS INCOBRABLES DE DOCUMENTOS POR COBRAR A LARGO PLAZO	0.00	0.00	0.00	0.00
1.2.8.2	ESTIMACIONES POR PÉRDIDA DE CUENTAS INCOBRABLES DE DEUDORES DIVERSOS POR COBRAR A LARGO PLAZO	0.00	0.00	0.00	0.00
1.2.8.3	ESTIMACIONES POR PÉRDIDA DE CUENTAS INCOBRABLES DE INGRESOS POR COBRAR A LARGO PLAZO	0.00	0.00	0.00	0.00
1.2.8.4	ESTIMACIONES POR PÉRDIDA DE CUENTAS INCOBRABLES DE PRÉSTAMOS OTORGADOS A LARGO PLAZO	0.00	0.00	0.00	0.00
1.2.8.9	ESTIMACIONES POR PÉRDIDA DE OTRAS CUENTAS INCOBRABLES A LARGO PLAZO	0.00	0.00	0.00	0.00
<b>1.2.9</b>	<b>OTROS ACTIVOS NO CIRCULANTES</b>	<b>0.00</b>	<b>0.00</b>	<b>0.00</b>	<b>0.00</b>
1.2.9.1	BIENES EN CONCESIÓN	0.00	0.00	0.00	0.00
1.2.9.2	BIENES EN ARRENDAMIENTO FINANCIERO	0.00	0.00	0.00	0.00
1.2.9.3	BIENES EN COMODATO	0.00	0.00	0.00	0.00
<b>2</b>	<b>PASIVO</b>	<b>251,507,279.26</b>	<b>411,829,711.64</b>	<b>445,797,547.79</b>	<b>285,475,115.41</b>
<b>2.1</b>	<b>PASIVO CIRCULANTE</b>	<b>251,507,279.26</b>	<b>411,829,711.64</b>	<b>445,797,547.79</b>	<b>285,475,115.41</b>
<b>2.1.1</b>	<b>CUENTAS POR PAGAR A CORTO PLAZO</b>	<b>194,568,084.45</b>	<b>382,845,473.76</b>	<b>402,608,484.77</b>	<b>214,331,095.46</b>
2.1.1.1	SERVICIOS PERSONALES POR PAGAR A CORTO PLAZO	9,199.52	39,297,496.48	40,959,256.01	1,670,959.05
2.1.1.2	PROVEEDORES POR PAGAR A CORTO PLAZO	5,000.00	0.00	801,836.07	806,836.07
2.1.1.3	CONTRATISTAS POR OBRAS PÚBLICAS POR PAGAR A CORTO PLAZO	0.00	0.00	0.00	0.00
2.1.1.4	PARTICIPACIONES Y APORTACIONES POR PAGAR A CORTO PLAZO	0.00	0.00	0.00	0.00
2.1.1.5	TRANSFERENCIAS OTORGADAS POR PAGAR A CORTO PLAZO	695,349.90	11,356,814.93	11,874,523.24	1,211,058.21
2.1.1.6	INTERESES, COMISIONES Y OTROS GASTOS DE LA DEUDA PÚBLICA POR PAGAR A CORTO PLAZO	0.00	0.00	0.00	0.00
2.1.1.7	RETENCIONES Y CONTRIBUCIONES POR PAGAR A CORTO PLAZO	17,961,892.13	46,792,474.77	48,826,827.57	19,996,244.93
2.1.1.8	DEVOLUCIONES DE LA LEY DE INGRESOS POR PAGAR A CORTO PLAZO	0.00	0.00	0.00	0.00
2.1.1.9	OTRAS CUENTAS POR PAGAR A CORTO PLAZO	175,896,642.90	284,594,851.51	300,146,041.88	191,447,833.27
<b>2.1.2</b>	<b>DOCUMENTOS POR PAGAR A CORTO PLAZO</b>	<b>0.00</b>	<b>0.00</b>	<b>0.00</b>	<b>0.00</b>
2.1.2.1	DOCUMENTOS COMERCIALES POR PAGAR A CORTO PLAZO	0.00	0.00	0.00	0.00
2.1.2.2	DOCUMENTOS CON CONTRATISTAS POR OBRAS PÚBLICAS POR PAGAR A CORTO PLAZO	0.00	0.00	0.00	0.00
2.1.2.9	OTROS DOCUMENTOS POR PAGAR A CORTO PLAZO	0.00	0.00	0.00	0.00
<b>2.1.3</b>	<b>PORCIÓN A CORTO PLAZO DE LA DEUDA PÚBLICA A LARGO PLAZO</b>	<b>0.00</b>	<b>0.00</b>	<b>0.00</b>	<b>0.00</b>
2.1.3.1	PORCIÓN A CORTO PLAZO DE LA DEUDA PÚBLICA INTERNA	0.00	0.00	0.00	0.00
2.1.3.2	PORCIÓN A CORTO PLAZO DE LA DEUDA PÚBLICA EXTERNA	0.00	0.00	0.00	0.00
2.1.3.3	PORCIÓN A CORTO PLAZO DE ARRENDAMIENTO FINANCIERO	0.00	0.00	0.00	0.00
<b>2.1.4</b>	<b>TÍTULOS Y VALORES A CORTO PLAZO</b>	<b>0.00</b>	<b>0.00</b>	<b>0.00</b>	<b>0.00</b>
2.1.4.1	TÍTULOS Y VALORES DE LA DEUDA PÚBLICA INTERNA A CORTO PLAZO	0.00	0.00	0.00	0.00
2.1.4.2	TÍTULOS Y VALORES DE LA DEUDA PÚBLICA EXTERNA A CORTO PLAZO	0.00	0.00	0.00	0.00
<b>2.1.5</b>	<b>PASIVOS DIFERIDOS A CORTO PLAZO</b>	<b>0.00</b>	<b>0.00</b>	<b>0.00</b>	<b>0.00</b>
2.1.5.1	INGRESOS COBRADOS POR ADELANTADO A CORTO PLAZO	0.00	0.00	0.00	0.00
2.1.5.2	INTERESES COBRADOS POR ADELANTADO A CORTO PLAZO	0.00	0.00	0.00	0.00
2.1.5.9	OTROS PASIVOS DIFERIDOS A CORTO PLAZO	0.00	0.00	0.00	0.00
<b>2.1.6</b>	<b>FONDOS Y BIENES DE TERCEROS EN GARANTÍA Y/O ADMINISTRACIÓN A CORTO PLAZO</b>	<b>0.00</b>	<b>0.00</b>	<b>0.00</b>	<b>0.00</b>
2.1.6.1	FONDOS EN GARANTÍA A CORTO PLAZO	0.00	0.00	0.00	0.00
2.1.6.2	FONDOS EN ADMINISTRACIÓN A CORTO PLAZO	0.00	0.00	0.00	0.00
2.1.6.3	FONDOS CONTINGENTES A CORTO PLAZO	0.00	0.00	0.00	0.00



CUENTA CONTABLE

CÓDIGO	DESCRIPCIÓN	SALDO INICIAL	DEBITOS	CREDITOS	ASOMOS	SALDO FINAL
2.1.6.4	FONDOS DE FIDEICOMISOS, MANDATOS Y CONTRATOS ANÁLOGOS A CORTO PLAZO	0.00	0.00	0.00	0.00	0.00
2.1.6.5	OTROS FONDOS DE TERCEROS EN GARANTÍA Y/O ADMINISTRACIÓN A CORTO PLAZO	0.00	0.00	0.00	0.00	0.00
2.1.6.6	VALORES Y BIENES EN GARANTÍA A CORTO PLAZO	0.00	0.00	0.00	0.00	0.00
2.1.7	PROVISIONES A CORTO PLAZO	56,939,194.81	10,439,274.34	24,644,099.48	71,144,019.95	71,144,019.95
2.1.7.1	PROVISIÓN PARA DEMANDAS Y JUICIOS A CORTO PLAZO	0.00	0.00	0.00	0.00	0.00
2.1.7.2	PROVISIÓN PARA CONTINGENCIAS A CORTO PLAZO	0.00	0.00	0.00	0.00	0.00
2.1.7.9	OTRAS PROVISIONES A CORTO PLAZO	56,939,194.81	10,439,274.34	24,644,099.48	71,144,019.95	71,144,019.95
2.1.9	OTROS PASIVOS A CORTO PLAZO	0.00	0.00	0.00	0.00	0.00
2.1.9.1	INGRESOS POR CLASIFICAR	0.00	0.00	0.00	0.00	0.00
2.1.9.2	RECAUDACIÓN POR PARTICIPAR	0.00	0.00	0.00	0.00	0.00
2.1.9.9	OTROS PASIVOS CIRCULANTES	0.00	18,544,963.54	18,544,963.54	0.00	0.00
2.2	PASIVO NO CIRCULANTE	0.00	0.00	0.00	0.00	0.00
2.2.1	CUENTAS POR PAGAR A LARGO PLAZO	0.00	0.00	0.00	0.00	0.00
2.2.1.1	PROVEEDORES POR PAGAR A LARGO PLAZO	0.00	0.00	0.00	0.00	0.00
2.2.1.2	CONTRATISTAS POR OBRAS PÚBLICAS POR PAGAR A LARGO PLAZO	0.00	0.00	0.00	0.00	0.00
2.2.2	DOCUMENTOS POR PAGAR A LARGO PLAZO	0.00	0.00	0.00	0.00	0.00
2.2.2.1	DOCUMENTOS COMERCIALES POR PAGAR A LARGO PLAZO	0.00	0.00	0.00	0.00	0.00
2.2.2.2	DOCUMENTOS CON CONTRATISTAS POR OBRAS PÚBLICAS POR PAGAR A LARGO PLAZO	0.00	0.00	0.00	0.00	0.00
2.2.2.9	OTROS DOCUMENTOS POR PAGAR A LARGO PLAZO	0.00	0.00	0.00	0.00	0.00
2.2.3	DEUDA PÚBLICA A LARGO PLAZO	0.00	0.00	0.00	0.00	0.00
2.2.3.1	TÍTULOS Y VALORES DE LA DEUDA PÚBLICA INTERNA A LARGO PLAZO	0.00	0.00	0.00	0.00	0.00
2.2.3.2	TÍTULOS Y VALORES DE LA DEUDA PÚBLICA EXTERNA A LARGO PLAZO	0.00	0.00	0.00	0.00	0.00
2.2.3.3	PRÉSTAMOS DE LA DEUDA PÚBLICA INTERNA POR PAGAR A LARGO PLAZO	0.00	0.00	0.00	0.00	0.00
2.2.3.4	PRÉSTAMOS DE LA DEUDA PÚBLICA EXTERNA POR PAGAR A LARGO PLAZO	0.00	0.00	0.00	0.00	0.00
2.2.3.5	ARRENDAMIENTO FINANCIERO POR PAGAR A LARGO PLAZO	0.00	0.00	0.00	0.00	0.00
2.2.4	PASIVOS DIFERIDOS A LARGO PLAZO	0.00	0.00	0.00	0.00	0.00
2.2.4.1	CRÉDITOS DIFERIDOS A LARGO PLAZO	0.00	0.00	0.00	0.00	0.00
2.2.4.2	INTERESES COBRADOS POR ADELANTADO A LARGO PLAZO	0.00	0.00	0.00	0.00	0.00
2.2.4.9	OTROS PASIVOS DIFERIDOS A LARGO PLAZO	0.00	0.00	0.00	0.00	0.00
2.2.5	FONDOS Y BIENES DE TERCEROS EN GARANTÍA Y/O ADMINISTRACIÓN A LARGO PLAZO	0.00	0.00	0.00	0.00	0.00
2.2.5.1	FONDOS EN GARANTÍA A LARGO PLAZO	0.00	0.00	0.00	0.00	0.00
2.2.5.2	FONDOS EN ADMINISTRACIÓN A LARGO PLAZO	0.00	0.00	0.00	0.00	0.00
2.2.5.3	FONDOS CONTINGENTES A LARGO PLAZO	0.00	0.00	0.00	0.00	0.00
2.2.5.4	FONDOS DE FIDEICOMISOS, MANDATOS Y CONTRATOS ANÁLOGOS A LARGO PLAZO	0.00	0.00	0.00	0.00	0.00
2.2.5.5	OTROS FONDOS DE TERCEROS EN GARANTÍA Y/O ADMINISTRACIÓN A LARGO PLAZO	0.00	0.00	0.00	0.00	0.00
2.2.5.6	VALORES Y BIENES EN GARANTÍA A LARGO PLAZO	0.00	0.00	0.00	0.00	0.00
2.2.6	PROVISIONES A LARGO PLAZO	0.00	0.00	0.00	0.00	0.00
2.2.6.1	PROVISIÓN PARA DEMANDAS Y JUICIOS A LARGO PLAZO	0.00	0.00	0.00	0.00	0.00
2.2.6.2	PROVISIÓN PARA PENSIONES A LARGO PLAZO	0.00	0.00	0.00	0.00	0.00
2.2.6.3	PROVISIÓN PARA CONTINGENCIAS A LARGO PLAZO	0.00	0.00	0.00	0.00	0.00
2.2.6.9	OTRAS PROVISIONES A LARGO PLAZO	0.00	0.00	0.00	0.00	0.00
3	HACIENDA PÚBLICA/PATRIMONIO	1,686,260,088.06	222,225,771.52	219,713,595.90	1,682,747,912.43	1,682,747,912.43
3.1	HACIENDA PÚBLICA/PATRIMONIO CONTRIBUIDO	780,156,786.88	0.00	0.00	780,156,786.88	780,156,786.88

CÓRGO	CUENTA CONTABLE	SALDO INICIAL	CARGOS	ABONOS	SALDO FINAL
3.1.1	APORTACIONES	376,475,310.72	0.00	0.00	376,475,310.72
3.1.2	DONACIONES DE CAPITAL	0.00	0.00	0.00	0.00
3.1.3	ACTUALIZACIÓN DE LA HACIENDA PÚBLICA/PATRIMONIO	403,681,476.16	0.00	0.00	403,681,476.16
3.2	HACIENDA PÚBLICA/PATRIMONIO GENERADO	905,103,301.17	222,225,771.52	219,713,595.90	902,591,125.55
3.2.1	RESULTADOS DEL EJERCICIO (AHORRO/ DESAHOORRO)	1,400,862.16	222,216,671.52	219,713,446.68	-1,102,362.68
3.2.2	RESULTADOS DE EJERCICIOS ANTERIORES	906,935,564.30	0.00	0.00	906,935,564.30
3.2.3	REVALÚOS	0.00	0.00	0.00	0.00
3.2.3.1	REVALÚO DE BIENES INMUEBLES	0.00	0.00	0.00	0.00
3.2.3.2	REVALÚO DE BIENES MUEBLES	0.00	0.00	0.00	0.00
3.2.3.3	REVALÚO DE BIENES INTANGIBLES	0.00	0.00	0.00	0.00
3.2.3.9	OTROS REVALÚOS	0.00	0.00	0.00	0.00
3.2.4	RESERVAS	0.00	0.00	0.00	0.00
3.2.4.1	RESERVAS DE PATRIMONIO	0.00	0.00	0.00	0.00
3.2.4.2	RESERVAS TERRITORIALES	0.00	0.00	0.00	0.00
3.2.4.3	RESERVAS POR CONTINGENCIAS	0.00	0.00	0.00	0.00
3.2.5	RECTIFICACIONES DE RESULTADOS DE EJERCICIOS ANTERIORES	-3,233,125.29	9,100.00	149.22	-3,242,076.07
3.2.5.1	CAMBIOS EN POLÍTICAS CONTABLES	0.00	0.00	0.00	0.00
3.2.5.2	CAMBIOS POR ERRORES CONTABLES	-3,233,125.29	9,100.00	149.22	-3,242,076.07
3.3	EXCESO O INSUFICIENCIA EN LA ACTUALIZACIÓN DE LA HACIENDA PÚBLICA/PATRIMONIO	0.00	0.00	0.00	0.00
3.3.1	RESULTADO POR POSICIÓN MONETARIA	0.00	0.00	0.00	0.00
3.3.2	RESULTADO POR TENENCIA DE ACTIVOS NO MONETARIOS	0.00	0.00	0.00	0.00
4	INGRESOS Y OTROS BENEFICIOS	0.00	219,713,446.68	219,713,446.68	0.00
4.1	INGRESOS DE GESTIÓN	0.00	0.00	0.00	0.00
4.1.1	IMPUESTOS	0.00	0.00	0.00	0.00
4.1.1.1	IMPUESTOS SOBRE LOS INGRESOS	0.00	0.00	0.00	0.00
4.1.1.2	IMPUESTOS SOBRE EL PATRIMONIO	0.00	0.00	0.00	0.00
4.1.1.3	IMPUESTOS SOBRE LA PRODUCCIÓN, EL CONSUMO Y LAS TRANSACCIONES	0.00	0.00	0.00	0.00
4.1.1.4	IMPUESTOS AL COMERCIO EXTERIOR	0.00	0.00	0.00	0.00
4.1.1.5	IMPUESTOS SOBRE NÓMINAS Y ASIMILABLES	0.00	0.00	0.00	0.00
4.1.1.6	IMPUESTOS ECOLÓGICOS	0.00	0.00	0.00	0.00
4.1.1.7	ACCESORIOS DE IMPUESTOS	0.00	0.00	0.00	0.00
4.1.1.8	IMPUESTOS NO COMPRENDIDOS EN LA LEY DE INGRESOS VIGENTES, CAUSADOS EN EJERCICIOS FISCALES ANTERIORES PENDIENTES DE LIQUIDACIÓN O PAGO	0.00	0.00	0.00	0.00
4.1.1.9	OTROS IMPUESTOS	0.00	0.00	0.00	0.00
4.1.2	CUOTAS Y APORTACIONES DE SEGURIDAD SOCIAL	0.00	0.00	0.00	0.00
4.1.2.1	APORTACIONES PARA FONDOS DE VIVIENDA	0.00	0.00	0.00	0.00
4.1.2.2	CUOTAS PARA LA SEGURIDAD SOCIAL	0.00	0.00	0.00	0.00
4.1.2.3	CUOTAS DE AHORRO PARA EL RETIRO	0.00	0.00	0.00	0.00
4.1.2.4	ACCESORIOS DE CUOTAS Y APORTACIONES DE SEGURIDAD SOCIAL	0.00	0.00	0.00	0.00
4.1.2.9	OTRAS CUOTAS Y APORTACIONES PARA LA SEGURIDAD SOCIAL	0.00	0.00	0.00	0.00
4.1.3	CONTRIBUCIONES DE MEJORAS	0.00	0.00	0.00	0.00
4.1.3.1	CONTRIBUCIONES DE MEJORAS POR OBRAS PÚBLICAS	0.00	0.00	0.00	0.00
4.1.3.2	CONTRIBUCIONES DE MEJORAS NO COMPRENDIDAS EN LA LEY DE INGRESOS VIGENTE, CAUSADAS EN EJERCICIOS FISCALES ANTERIORES, PENDIENTES DE LIQUIDACIÓN O PAGO	0.00	0.00	0.00	0.00

CÓDIGO	CUENTA CONTABLE	SALDO INICIAL	CARGOS	ABONOS	SALDO FINAL
4.1.4	DERECHOS	0.00	0.00	0.00	0.00
4.1.4.1	DERECHOS POR EL USO, GOCE, APROVECHAMIENTO O EXPLOTACIÓN DE BIENES DE DOMINIO PÚBLICO	0.00	0.00	0.00	0.00
4.1.4.2	DERECHOS A LOS HIDROCARBUROS (DEROGADA)	0.00	0.00	0.00	0.00
4.1.4.3	DERECHOS POR PRESTACIÓN DE SERVICIOS	0.00	0.00	0.00	0.00
4.1.4.4	ACCESORIOS DE DERECHOS	0.00	0.00	0.00	0.00
4.1.4.5	DERECHOS NO COMPRENDIDOS EN LA LEY DE INGRESOS VIGENTE, CAUSADOS EN EJERCICIOS FISCALES ANTERIORES	0.00	0.00	0.00	0.00
4.1.4.9	PENDIENTES DE LIQUIDACIÓN O PAGO	0.00	0.00	0.00	0.00
4.1.5	OTROS DERECHOS	0.00	0.00	0.00	0.00
4.1.5.1	PRODUCTOS	0.00	0.00	0.00	0.00
4.1.5.2	PRODUCTOS	0.00	0.00	0.00	0.00
4.1.5.3	ENAJENACIÓN DE BIENES MUEBLES NO SUJETOS A SER INVENTARIADOS (DEROGADA)	0.00	0.00	0.00	0.00
4.1.5.4	ACCESORIOS DE PRODUCTOS (DEROGADA)	0.00	0.00	0.00	0.00
4.1.5.9	PRODUCTOS NO COMPRENDIDOS EN LA LEY DE INGRESOS VIGENTE, CAUSADOS EN EJERCICIOS FISCALES ANTERIORES	0.00	0.00	0.00	0.00
4.1.5.9	PENDIENTES DE LIQUIDACIÓN O PAGO	0.00	0.00	0.00	0.00
4.1.5.9	OTROS PRODUCTOS QUE GENERAN INGRESOS CORRIENTES (DEROGADA)	0.00	0.00	0.00	0.00
4.1.6	APROVECHAMIENTOS	0.00	0.00	0.00	0.00
4.1.6.1	INGENTIVOS DERIVADOS DE LA COLABORACIÓN FISCAL (DEROGADA)	0.00	0.00	0.00	0.00
4.1.6.2	MULTAS	0.00	0.00	0.00	0.00
4.1.6.3	INDEMNIZACIONES	0.00	0.00	0.00	0.00
4.1.6.4	REINTEGROS	0.00	0.00	0.00	0.00
4.1.6.5	APROVECHAMIENTOS PROVENIENTES DE OBRAS PÚBLICAS	0.00	0.00	0.00	0.00
4.1.6.6	APROVECHAMIENTOS NO COMPRENDIDOS EN LA LEY DE INGRESOS VIGENTE, CAUSADOS EN EJERCICIOS FISCALES ANTERIORES	0.00	0.00	0.00	0.00
4.1.6.7	PENDIENTES DE LIQUIDACIÓN O PAGO	0.00	0.00	0.00	0.00
4.1.6.7	APROVECHAMIENTOS POR APORTACIONES Y COOPERACIONES (DEROGADA)	0.00	0.00	0.00	0.00
4.1.6.8	ACCESORIOS DE APROVECHAMIENTOS	0.00	0.00	0.00	0.00
4.1.6.9	OTROS APROVECHAMIENTOS	0.00	0.00	0.00	0.00
4.1.7	INGRESOS POR VENTA DE BIENES Y PRESTACIÓN DE SERVICIOS	0.00	219,713,446.68	219,713,446.68	0.00
4.1.7.1	INGRESOS POR VENTA DE BIENES Y PRESTACIÓN DE SERVICIOS DE INSTITUCIONES PÚBLICAS DE SEGURIDAD SOCIAL	0.00	0.00	0.00	0.00
4.1.7.2	INGRESOS POR VENTA DE BIENES Y PRESTACIÓN DE SERVICIOS DE EMPRESAS PRODUCTIVAS DEL ESTADO	0.00	0.00	0.00	0.00
4.1.7.3	INGRESOS POR VENTA DE BIENES Y PRESTACIÓN DE SERVICIOS DE ENTIDADES PARAESTATALES Y FIDEICOMISOS NO EMPR	0.00	0.00	219,713,446.68	0.00
4.1.7.4	INGRESOS POR VENTA DE BIENES Y PRESTACIÓN DE SERVICIOS DE ENTIDADES PARAESTATALES EMPRESARIALES NO FINAN	0.00	0.00	0.00	0.00
4.1.7.5	INGRESOS POR VENTA DE BIENES Y PRESTACIÓN DE SERVICIOS DE ENTIDADES PARAESTATALES EMPRESARIALES FINANCI	0.00	0.00	0.00	0.00
4.1.7.6	INGRESOS POR VENTA DE BIENES Y PRESTACIÓN DE SERVICIOS DE ENTIDADES PARAESTATALES EMPRESARIALES FINANCI	0.00	0.00	0.00	0.00
4.1.7.7	INGRESOS POR VENTA DE BIENES Y PRESTACIÓN DE SERVICIOS DE FIDEICOMISOS FINANCIEROS PÚBLICOS CON PARTICIPAC	0.00	0.00	0.00	0.00
4.1.7.8	INGRESOS POR VENTA DE BIENES Y PRESTACIÓN DE SERVICIOS DE LOS PODERES LEGISLATIVO Y JUDICIAL, Y DE LOS ORGA	0.00	0.00	0.00	0.00
4.1.9	INGRESOS NO COMPRENDIDOS EN LAS FRACCIONES DE LA LEY DE INGRESOS CAUSADOS EN EJERCICIOS FISCALES ANTER	0.00	0.00	0.00	0.00
4.1.9.1	IMPUESTOS NO COMPRENDIDOS EN LAS FRACCIONES DE LA LEY DE INGRESOS CAUSADOS EN EJERCICIOS FISCALES ANTER	0.00	0.00	0.00	0.00
4.1.9.2	CONTRIBUCIONES DE MEJORAS, DERECHOS, PRODUCTOS Y APROVECHAMIENTOS NO COMPRENDIDOS EN LAS FRACCIONES	0.00	0.00	0.00	0.00
4.2	PARTICIPACIONES, APORTACIONES, CONVENIOS, INCENTIVOS DERIVADOS DE LA COLABORACIÓN FISCAL, FONDOS DISTINTOS DE APORTACIONES, TRANSFERENCIAS, ASIGNACIONES, SUBSIDIOS Y SUBVENCIONES, Y PENSIONES Y JUBILACIONES	0.00	0.00	0.00	0.00
4.2.1	PARTICIPACIONES, APORTACIONES, CONVENIOS, INCENTIVOS DERIVADOS DE LA COLABORACIÓN FISCAL Y FONDOS DISTINTOS DE APORTACIONES	0.00	0.00	0.00	0.00
4.2.1.1	PARTICIPACIONES	0.00	0.00	0.00	0.00
4.2.1.2	APORTACIONES	0.00	0.00	0.00	0.00
4.2.1.3	CONVENIOS	0.00	0.00	0.00	0.00
4.2.1.4	INGENTIVOS DERIVADOS DE LA COLABORACIÓN FISCAL	0.00	0.00	0.00	0.00

CODIGO	CUENTA CONTABLE	SALDO INICIAL	CARGOS	ABONOS	SALDO FINAL
4.2.1.5	FONDOS DISTINTOS DE APORTACIONES	0.00	0.00	0.00	0.00
4.2.2	TRANSFERENCIAS, ASIGNACIONES, SUBSIDIOS Y SUBVENCIONES, Y PENSIONES Y JUBILACIONES	0.00	0.00	0.00	0.00
4.2.2.1	TRANSFERENCIAS Y ASIGNACIONES	0.00	0.00	0.00	0.00
4.2.2.2	TRANSFERENCIAS DEL SECTOR PUBLICO (DEROGADA)	0.00	0.00	0.00	0.00
4.2.2.3	SUBSIDIOS Y SUBVENCIONES	0.00	0.00	0.00	0.00
4.2.2.4	AYUDAS SOCIALES (DEROGADA)	0.00	0.00	0.00	0.00
4.2.2.5	PENSIONES Y JUBILACIONES	0.00	0.00	0.00	0.00
4.2.2.6	TRANSFERENCIAS DEL EXTERIOR (DEROGADA)	0.00	0.00	0.00	0.00
4.2.2.7	TRANSFERENCIAS DEL FONDO MEXICANO DEL PETRÓLEO PARA LA ESTABILIZACIÓN Y EL DESARROLLO	0.00	0.00	0.00	0.00
4.3	OTROS INGRESOS Y BENEFICIOS	0.00	0.00	0.00	0.00
4.3.1	INGRESOS FINANCIEROS	0.00	0.00	0.00	0.00
4.3.1.1	INTERESES GANADOS DE TÍTULOS, VALORES Y DEMÁS INSTRUMENTOS FINANCIEROS	0.00	0.00	0.00	0.00
4.3.1.9	OTROS INGRESOS FINANCIEROS	0.00	0.00	0.00	0.00
4.3.2	INCREMENTO POR VARIACIÓN DE INVENTARIOS	0.00	0.00	0.00	0.00
4.3.2.1	INCREMENTO POR VARIACIÓN DE INVENTARIOS DE MERCANCIAS PARA VENTA	0.00	0.00	0.00	0.00
4.3.2.2	INCREMENTO POR VARIACIÓN DE INVENTARIOS DE MERCANCIAS TERMINADAS	0.00	0.00	0.00	0.00
4.3.2.3	INCREMENTO POR VARIACIÓN DE INVENTARIOS DE MERCANCIAS EN PROCESO DE ELABORACIÓN	0.00	0.00	0.00	0.00
4.3.2.4	INCREMENTO POR VARIACIÓN DE INVENTARIOS DE MATERIAS PRIMAS, MATERIALES Y SUMINISTROS PARA PRODUCCIÓN	0.00	0.00	0.00	0.00
4.3.2.5	INCREMENTO POR VARIACIÓN DE ALMACÉN DE MATERIAS PRIMAS, MATERIALES Y SUMINISTROS DE CONSUMO	0.00	0.00	0.00	0.00
4.3.3	DISMINUCIÓN DEL EXCESO DE ESTIMACIONES POR PÉRDIDA O DETERIORO U OBSOLESCENCIA	0.00	0.00	0.00	0.00
4.3.3.1	DISMINUCIÓN DEL EXCESO DE ESTIMACIONES POR PÉRDIDA O DETERIORO U OBSOLESCENCIA	0.00	0.00	0.00	0.00
4.3.4	DISMINUCIÓN DEL EXCESO DE PROVISIONES	0.00	0.00	0.00	0.00
4.3.4.1	DISMINUCIÓN DEL EXCESO DE PROVISIONES	0.00	0.00	0.00	0.00
4.3.9	OTROS INGRESOS Y BENEFICIOS VARIOS	0.00	0.00	0.00	0.00
4.3.9.1	OTROS INGRESOS DE EJERCICIOS ANTERIORES (DEROGADA)	0.00	0.00	0.00	0.00
4.3.9.2	BONIFICACIONES Y DESCUENTOS OBTENIDOS	0.00	0.00	0.00	0.00
4.3.9.3	DIFERENCIAS POR TIPO DE CAMBIO A FAVOR	0.00	0.00	0.00	0.00
4.3.9.4	DIFERENCIAS DE COTIZACIONES A FAVOR EN VALORES NEGOCIABLES	0.00	0.00	0.00	0.00
4.3.9.5	RESULTADO POR POSICIÓN MONETARIA	0.00	0.00	0.00	0.00
4.3.9.6	UTILIDADES POR PARTICIPACIÓN PATRIMONIAL	0.00	0.00	0.00	0.00
4.3.9.7	DIFERENCIAS POR REESTRUCTURACIÓN DE DEUDA PÚBLICA A FAVOR	0.00	0.00	0.00	0.00
4.3.9.9	OTROS INGRESOS Y BENEFICIOS VARIOS	0.00	0.00	0.00	0.00
5	GASTOS Y OTRAS PERDIDAS	0.00	222,216,671.52	222,216,671.52	0.00
5.1	GASTOS DE FUNCIONAMIENTO	0.00	194,243,808.55	194,243,808.55	0.00
5.1.1	SERVICIOS PERSONALES	0.00	75,529,729.77	75,529,729.77	0.00
5.1.1.1	REMUNERACIONES AL PERSONAL DE CARÁCTER PERMANENTE	0.00	34,873,711.64	34,873,711.64	0.00
5.1.1.2	REMUNERACIONES AL PERSONAL DE CARÁCTER TRANSITORIO	0.00	2,607,834.74	2,607,834.74	0.00
5.1.1.3	REMUNERACIONES ADICIONALES Y ESPECIALES	0.00	16,192,483.72	16,192,483.72	0.00
5.1.1.4	SEGURIDAD SOCIAL	0.00	9,376,523.10	9,376,523.10	0.00
5.1.1.5	OTRAS PRESTACIONES SOCIALES Y ECONÓMICAS	0.00	11,668,159.27	11,668,159.27	0.00
5.1.1.6	PAGO DE ESTÍMULOS A SERVIDORES PÚBLICOS	0.00	811,017.30	811,017.30	0.00
5.1.2	MATERIALES Y SUMINISTROS	0.00	16,004,307.95	16,004,307.95	0.00
5.1.2.1	MATERIALES DE ADMINISTRACIÓN, EMISIÓN DE DOCUMENTOS Y ARTICULOS OFICIALES	0.00	639,737.90	639,737.90	0.00

CÓDIGO	CUENTA CONTABLE	SALDO INICIAL	CARGOS	ABONOS	SALDO FINAL
5.1.2.2	ALIMENTOS Y UTENSILIOS	0.00	15,797.65	15,797.65	0.00
5.1.2.3	MATERIAS PRIMAS Y MATERIALES DE PRODUCCIÓN Y COMERCIALIZACIÓN	0.00	5,530,036.00	5,530,036.00	0.00
5.1.2.4	MATERIALES Y ARTÍCULOS DE CONSTRUCCIÓN Y DE REPARACIÓN	0.00	4,325,698.08	4,325,698.08	0.00
5.1.2.5	PRODUCTOS QUÍMICOS, FARMACÉUTICOS Y DE LABORATORIO	0.00	1,340,573.70	1,340,573.70	0.00
5.1.2.6	COMBUSTIBLES, LUBRICANTES Y ADITIVOS	0.00	2,385,516.62	2,385,516.62	0.00
5.1.2.7	VESTUARIO, BLANCOS, PRENDAS DE PROTECCIÓN Y ARTÍCULOS DEPORTIVOS	0.00	1,274,888.00	1,274,888.00	0.00
5.1.2.8	MATERIALES Y SUMINISTROS PARA SEGURIDAD	0.00	0.00	0.00	0.00
5.1.2.9	HERRAMIENTAS, REFACCIONES Y ACCESORIOS MENORES	0.00	492,060.00	492,060.00	0.00
<b>5.1.3</b>	<b>SERVICIOS GENERALES</b>	<b>0.00</b>	<b>102,709,770.83</b>	<b>102,709,770.83</b>	<b>0.00</b>
5.1.3.1	SERVICIOS BÁSICOS	0.00	53,160,733.20	53,160,733.20	0.00
5.1.3.2	SERVICIOS DE ARRENDAMIENTO	0.00	5,442,985.87	5,442,985.87	0.00
5.1.3.3	SERVICIOS PROFESIONALES, CIENTÍFICOS Y TÉCNICOS Y OTROS SERVICIOS	0.00	2,587,004.14	2,587,004.14	0.00
5.1.3.4	SERVICIOS FINANCIEROS, BANCARIOS Y COMERCIALES	0.00	4,929,603.60	4,929,603.60	0.00
5.1.3.5	SERVICIOS DE INSTALACIÓN, REPARACIÓN, MANTENIMIENTO Y CONSERVACIÓN	0.00	28,318,267.04	28,318,267.04	0.00
5.1.3.6	SERVICIOS DE COMUNICACIÓN SOCIAL Y PUBLICIDAD	0.00	148,164.60	148,164.60	0.00
5.1.3.7	SERVICIOS DE TRASLADO Y VIÁTICOS	0.00	69,354.99	69,354.99	0.00
5.1.3.8	SERVICIOS OFICIALES	0.00	1,868.80	1,868.80	0.00
5.1.3.9	OTROS SERVICIOS GENERALES	0.00	8,051,788.59	8,051,788.59	0.00
<b>5.2</b>	<b>TRANSFERENCIAS, ASIGNACIONES, SUBSIDIOS Y OTRAS AYUDAS</b>	<b>0.00</b>	<b>16,064,835.72</b>	<b>16,064,835.72</b>	<b>0.00</b>
<b>5.2.1</b>	<b>TRANSFERENCIAS INTERNAS Y ASIGNACIONES AL SECTOR PÚBLICO</b>	<b>0.00</b>	<b>0.00</b>	<b>0.00</b>	<b>0.00</b>
5.2.1.1	ASIGNACIONES AL SECTOR PÚBLICO	0.00	0.00	0.00	0.00
5.2.1.2	TRANSFERENCIAS INTERNAS AL SECTOR PÚBLICO	0.00	0.00	0.00	0.00
<b>5.2.2</b>	<b>TRANSFERENCIAS AL RESTO DEL SECTOR PÚBLICO</b>	<b>0.00</b>	<b>0.00</b>	<b>0.00</b>	<b>0.00</b>
5.2.2.1	TRANSFERENCIAS A ENTIDADES PARAESTATALES	0.00	0.00	0.00	0.00
5.2.2.2	TRANSFERENCIAS A ENTIDADES FEDERATIVAS Y MUNICIPIOS	0.00	0.00	0.00	0.00
<b>5.2.3</b>	<b>SUBSIDIOS Y SUBVENCIONES</b>	<b>0.00</b>	<b>0.00</b>	<b>0.00</b>	<b>0.00</b>
5.2.3.1	SUBSIDIOS	0.00	3,667,474.46	3,667,474.46	0.00
5.2.3.2	SUBVENCIONES	0.00	0.00	0.00	0.00
<b>5.2.4</b>	<b>AYUDAS SOCIALES</b>	<b>0.00</b>	<b>1,076,782.01</b>	<b>1,076,782.01</b>	<b>0.00</b>
5.2.4.1	AYUDAS SOCIALES A PERSONAS	0.00	48,673.50	48,673.50	0.00
5.2.4.2	BECAS	0.00	0.00	0.00	0.00
5.2.4.3	AYUDAS SOCIALES A INSTITUCIONES	0.00	1,028,108.51	1,028,108.51	0.00
5.2.4.4	AYUDAS SOCIALES POR DESASTRES NATURALES Y OTROS SINIESTROS	0.00	0.00	0.00	0.00
<b>5.2.5</b>	<b>PENSIONES Y JUBILACIONES</b>	<b>0.00</b>	<b>11,320,579.25</b>	<b>11,320,579.25</b>	<b>0.00</b>
5.2.5.1	PENSIONES	0.00	0.00	0.00	0.00
5.2.5.2	JUBILACIONES	0.00	11,320,579.25	11,320,579.25	0.00
5.2.5.9	OTRAS PENSIONES Y JUBILACIONES	0.00	0.00	0.00	0.00
<b>5.2.6</b>	<b>TRANSFERENCIAS A FIDEICOMISOS, MANDATOS Y CONTRATOS ANÁLOGOS</b>	<b>0.00</b>	<b>0.00</b>	<b>0.00</b>	<b>0.00</b>
5.2.6.1	TRANSFERENCIAS A FIDEICOMISOS, MANDATOS Y CONTRATOS ANÁLOGOS AL GOBIERNO	0.00	0.00	0.00	0.00
5.2.6.2	TRANSFERENCIAS A FIDEICOMISOS, MANDATOS Y CONTRATOS ANÁLOGOS A ENTIDADES PARAESTATALES	0.00	0.00	0.00	0.00
<b>5.2.7</b>	<b>TRANSFERENCIAS A LA SEGURIDAD SOCIAL</b>	<b>0.00</b>	<b>0.00</b>	<b>0.00</b>	<b>0.00</b>
5.2.7.1	TRANSFERENCIAS POR OBLIGACIONES DE LEY	0.00	0.00	0.00	0.00
<b>5.2.8</b>	<b>DONATIVOS</b>	<b>0.00</b>	<b>0.00</b>	<b>0.00</b>	<b>0.00</b>

SISTEMA MUNICIPAL DE AGUAS Y SANEAMIENTO DE TORREÓN COAHUILA

Balanza de Cuentas  
Del 01 de abril al 30 de junio de 2021

CÓDIGO	CUENTA CONTABLE	SALDO INICIAL	CARGOS	ABONOS	SALDO FINAL
5.2.8.1	DONATIVOS A INSTITUCIONES SIN FINES DE LUCRO	0.00	0.00	0.00	0.00
5.2.8.2	DONATIVOS A ENTIDADES FEDERATIVAS Y MUNICIPIOS	0.00	0.00	0.00	0.00
5.2.8.3	DONATIVOS A FIDEICOMISO, MANDATOS Y CONTRATOS ANÁLOGOS PRIVADOS	0.00	0.00	0.00	0.00
5.2.8.4	DONATIVOS A FIDEICOMISO, MANDATOS Y CONTRATOS ANÁLOGOS ESTATALES	0.00	0.00	0.00	0.00
5.2.8.5	DONATIVOS INTERNACIONALES	0.00	0.00	0.00	0.00
5.2.9	TRANSFERENCIAS AL EXTERIOR	0.00	0.00	0.00	0.00
5.2.9.1	TRANSFERENCIAS AL EXTERIOR A GOBIERNOS EXTRANJEROS Y ORGANISMOS INTERNACIONALES	0.00	0.00	0.00	0.00
5.2.9.2	TRANSFERENCIAS AL SECTOR PRIVADO EXTERNO	0.00	0.00	0.00	0.00
5.3	PARTICIPACIONES Y APORTACIONES	0.00	0.00	0.00	0.00
5.3.1	PARTICIPACIONES	0.00	0.00	0.00	0.00
5.3.1.1	PARTICIPACIONES DE LA FEDERACIÓN A ENTIDADES FEDERATIVAS Y MUNICIPIOS	0.00	0.00	0.00	0.00
5.3.1.2	PARTICIPACIONES DE LAS ENTIDADES FEDERATIVAS A LOS MUNICIPIOS	0.00	0.00	0.00	0.00
5.3.2	APORTACIONES	0.00	0.00	0.00	0.00
5.3.2.1	APORTACIONES DE LA FEDERACIÓN A ENTIDADES FEDERATIVAS Y MUNICIPIOS	0.00	0.00	0.00	0.00
5.3.2.2	APORTACIONES DE LAS ENTIDADES FEDERATIVAS A LOS MUNICIPIOS	0.00	0.00	0.00	0.00
5.3.3	CONVENIOS	0.00	0.00	0.00	0.00
5.3.3.1	CONVENIOS DE REASIGNACIÓN	0.00	0.00	0.00	0.00
5.3.3.2	CONVENIOS DE DESCENTRALIZACIÓN Y OTROS	0.00	0.00	0.00	0.00
5.4	INTERESES, COMISIONES Y OTROS GASTOS DE LA DEUDA PÚBLICA	0.00	0.00	0.00	0.00
5.4.1	INTERESES DE LA DEUDA PÚBLICA	0.00	0.00	0.00	0.00
5.4.1.1	INTERESES DE LA DEUDA PÚBLICA INTERNA	0.00	0.00	0.00	0.00
5.4.1.2	INTERESES DE LA DEUDA PÚBLICA EXTERNA	0.00	0.00	0.00	0.00
5.4.2	COMISIONES DE LA DEUDA PÚBLICA	0.00	0.00	0.00	0.00
5.4.2.1	COMISIONES DE LA DEUDA PÚBLICA INTERNA	0.00	0.00	0.00	0.00
5.4.2.2	COMISIONES DE LA DEUDA PÚBLICA EXTERNA	0.00	0.00	0.00	0.00
5.4.3	GASTOS DE LA DEUDA PÚBLICA	0.00	0.00	0.00	0.00
5.4.3.1	GASTOS DE LA DEUDA PÚBLICA INTERNA	0.00	0.00	0.00	0.00
5.4.3.2	GASTOS DE LA DEUDA PÚBLICA EXTERNA	0.00	0.00	0.00	0.00
5.4.4	COSTO POR COBERTURAS	0.00	0.00	0.00	0.00
5.4.4.1	COSTO POR COBERTURAS	0.00	0.00	0.00	0.00
5.4.5	APOYOS FINANCIEROS	0.00	0.00	0.00	0.00
5.4.5.1	APOYOS FINANCIEROS A INTEREDIARIOS	0.00	0.00	0.00	0.00
5.4.5.2	APOYO FINANCIEROS A AHORRADORES Y DEUDORES DEL SISTEMA FINANCIERO NACIONAL	0.00	0.00	0.00	0.00
5.5	OTROS GASTOS Y PERDIDAS EXTRAORDINARIAS	0.00	11,908,027.25	11,908,027.25	0.00
5.5.1	ESTIMACIONES, DEPRECIACIONES, DETERIORS, OBSOLESCENCIA Y AMORTIZACIONES	0.00	11,908,027.25	11,908,027.25	0.00
5.5.1.1	ESTIMACIONES POR PÉRDIDA O DETERIORO DE ACTIVOS CIRCULANTES	0.00	0.00	0.00	0.00
5.5.1.2	ESTIMACIONES POR PÉRDIDA O DETERIORO DE ACTIVO NO CIRCULANTE	0.00	0.00	0.00	0.00
5.5.1.3	DEPRECIACIÓN DE BIENES INMUEBLES	0.00	148,487.85	148,487.85	0.00
5.5.1.4	DEPRECIACIÓN DE INFRAESTRUCTURA	0.00	4,018,871.68	4,018,871.68	0.00
5.5.1.5	DEPRECIACIÓN DE BIENES MUEBLES	0.00	7,705,226.89	7,705,226.89	0.00
5.5.1.6	DETERIORO DE LOS ACTIVOS BIOLÓGICOS	0.00	0.00	0.00	0.00
5.5.1.7	AMORTIZACIÓN DE ACTIVOS INTANGIBLES	0.00	35,440.83	35,440.83	0.00
5.5.1.8	DISMINUCIÓN DE BIENES POR PÉRDIDA, OBSOLESCENCIA Y DETERIORO	0.00	0.00	0.00	0.00

CÓDIGO	CUENTA CONTABLE	SALDO INICIAL	CARGOS	ABONOS	SALDO FINAL
5.5.2	PROVISIONES	0.00	0.00	0.00	0.00
5.5.2.1	PROVISIONES DE PASIVOS A CORTO PLAZO	0.00	0.00	0.00	0.00
5.5.2.2	PROVISIONES DE PASIVOS A LARGO PLAZO	0.00	0.00	0.00	0.00
5.5.3	DISMINUCIÓN DE INVENTARIOS	0.00	0.00	0.00	0.00
5.5.3.1	DISMINUCIÓN DE INVENTARIOS DE MERCANCIAS PARA VENTA	0.00	0.00	0.00	0.00
5.5.3.2	DISMINUCIÓN DE INVENTARIOS DE MERCANCIAS TERMINADAS	0.00	0.00	0.00	0.00
5.5.3.3	DISMINUCIÓN DE INVENTARIOS DE MERCANCIAS EN PROCESO DE ELABORACIÓN	0.00	0.00	0.00	0.00
5.5.3.4	DISMINUCIÓN DE INVENTARIOS DE MATERIAS PRIMAS, MATERIALES Y SUMINISTROS PARA PRODUCCIÓN	0.00	0.00	0.00	0.00
5.5.3.5	DISMINUCIÓN DE ALMACÉN DE MATERIALES Y SUMINISTROS DE CONSUMO	0.00	0.00	0.00	0.00
5.5.4	AUMENTO POR INSUFICIENCIA DE ESTIMACIONES POR PÉRDIDA O DETERIORO U OBSOLESCENCIA	0.00	0.00	0.00	0.00
5.5.4.1	AUMENTO POR INSUFICIENCIA DE ESTIMACIONES POR PÉRDIDA O DETERIORO U OBSOLESCENCIA	0.00	0.00	0.00	0.00
5.5.5	AUMENTO POR INSUFICIENCIA DE PROVISIONES	0.00	0.00	0.00	0.00
5.5.5.1	AUMENTO POR INSUFICIENCIA DE PROVISIONES	0.00	0.00	0.00	0.00
5.5.9	OTROS GASTOS	0.00	0.00	0.00	0.00
5.5.9.1	GASTOS DE EJERCICIOS ANTERIORES	0.00	0.00	0.00	0.00
5.5.9.2	PÉRDIDAS POR RESPONSABILIDADES	0.00	0.00	0.00	0.00
5.5.9.3	BONIFICACIONES Y DESCUENTOS OTORGADOS	0.00	0.00	0.00	0.00
5.5.9.4	DIFERENCIAS POR TIPO DE CAMBIO NEGATIVAS	0.00	0.00	0.00	0.00
5.5.9.5	DIFERENCIAS DE COTIZACIONES NEGATIVAS EN VALORES NEGOCIABLES	0.00	0.00	0.00	0.00
5.5.9.6	RESULTADO POR POSICIÓN MONETARIA	0.00	0.00	0.00	0.00
5.5.9.7	PÉRDIDAS POR PARTICIPACIÓN PATRIMONIAL	0.00	0.00	0.00	0.00
5.5.9.8	DIFERENCIAS POR REESTRUCTURACIÓN DE DEUDA PÚBLICA NEGATIVAS	0.00	0.00	0.00	0.00
5.5.9.9	OTROS GASTOS VARIOS	0.00	0.00	0.00	0.00
5.6	INVERSIÓN PÚBLICA	0.00	0.00	0.00	0.00
5.6.1	INVERSIÓN PÚBLICA NO CAPITALIZABLE	0.00	0.00	0.00	0.00
5.6.1.1	CONSTRUCCIÓN EN BIENES NO CAPITALIZABLE	0.00	0.00	0.00	0.00
7	CUENTAS DE ORDEN CONTABLES	0.00	0.00	0.00	0.00
7.1	VALORES	0.00	0.00	0.00	0.00
7.1.1	VALORES EN CUSTODIA	0.00	0.00	0.00	0.00
7.1.2	CUSTODIA DE VALORES	0.00	0.00	0.00	0.00
7.1.3	INSTRUMENTOS DE CRÉDITO PRESTADOS A FORMADORES DE MERCADO	0.00	0.00	0.00	0.00
7.1.4	PRÉSTAMO DE INSTRUMENTOS DE CRÉDITO A FORMADORES DE MERCADO Y SU GARANTÍA	0.00	0.00	0.00	0.00
7.1.5	INSTRUMENTOS DE CRÉDITO RECIBIDOS EN GARANTÍA DE LOS FORMADORES DE MERCADO	0.00	0.00	0.00	0.00
7.1.6	GARANTÍA DE CRÉDITOS RECIBIDOS DE LOS FORMADORES DE MERCADO	0.00	0.00	0.00	0.00
7.2	EMISIÓN DE OBLIGACIONES	0.00	0.00	0.00	0.00
7.2.1	AUTORIZACIÓN PARA LA EMISIÓN DE BONOS, TÍTULOS Y VALORES DE LA DEUDA PÚBLICA INTERNA	0.00	0.00	0.00	0.00
7.2.2	AUTORIZACIÓN PARA LA EMISIÓN DE BONOS, TÍTULOS Y VALORES DE LA DEUDA PÚBLICA EXTERNA	0.00	0.00	0.00	0.00
7.2.3	EMISIONES AUTORIZADAS DE LA DEUDA PÚBLICA INTERNA Y EXTERNA	0.00	0.00	0.00	0.00
7.2.4	SUSCRIPCIÓN DE CONTRATOS DE PRÉSTAMOS Y OTRAS OBLIGACIONES DE LA DEUDA PÚBLICA INTERNA	0.00	0.00	0.00	0.00
7.2.5	SUSCRIPCIÓN DE CONTRATOS DE PRÉSTAMOS Y OTRAS OBLIGACIONES DE LA DEUDA PÚBLICA EXTERNA	0.00	0.00	0.00	0.00
7.2.6	CONTRATOS DE PRÉSTAMOS Y OTRAS OBLIGACIONES DE LA DEUDA PÚBLICA INTERNA Y EXTERNA	0.00	0.00	0.00	0.00
7.3	AVALES Y GARANTÍAS	0.00	0.00	0.00	0.00
7.3.1	AVALES AUTORIZADOS	0.00	0.00	0.00	0.00

SISTEMA MUNICIPAL DE AGUAS Y SANEAMIENTO DE TORREÓN COAHUILA

Balanza de Comprobación

Del 01 de abril al 30 de junio de 2021


CÓDIGO	CUENTA CONTABLE	SALDO INICIAL	CARGOS	ABONOS	SALDO FINAL
7.3.2	AVALES FIRMADOS	0.00	0.00	0.00	0.00
7.3.3	FIANZAS Y GARANTÍAS RECIBIDAS POR DEUDAS A COBRAR	0.00	0.00	0.00	0.00
7.3.4	FIANZAS Y GARANTÍAS RECIBIDAS	0.00	0.00	0.00	0.00
7.3.5	FIANZAS OTORGADAS PARA RESPALDAR OBLIGACIONES NO FISCALES DEL GOBIERNO	0.00	0.00	0.00	0.00
7.3.6	FIANZAS OTORGADAS DEL GOBIERNO PARA RESPALDAR OBLIGACIONES NO FISCALES	0.00	0.00	0.00	0.00
<b>7.4</b>	<b>JUICIOS</b>	<b>0.00</b>	<b>0.00</b>	<b>0.00</b>	<b>0.00</b>
7.4.1	DEMANDAS JUDICIAL EN PROCESO DE RESOLUCIÓN	0.00	0.00	0.00	0.00
7.4.2	RESOLUCIÓN DE DEMANDAS EN PROCESO JUDICIAL	0.00	0.00	0.00	0.00
<b>7.5</b>	<b>INVERSION MEDIANTE PROYECTOS PARA PRESTACION DE SERVICIOS (PPS) Y SIMILARES</b>	<b>0.00</b>	<b>0.00</b>	<b>0.00</b>	<b>0.00</b>
7.5.1	CONTRATOS PARA INVERSIÓN MEDIANTE PROYECTOS PARA PRESTACIÓN DE SERVICIOS (PPS) Y SIMILARES	0.00	0.00	0.00	0.00
7.5.2	INVERSIÓN PÚBLICA CONTRATADA MEDIANTE PROYECTOS PARA PRESTACIÓN DE SERVICIOS (PPS) Y SIMILARES	0.00	0.00	0.00	0.00
<b>7.6</b>	<b>BIENES EN CONCESIONADOS O EN COMODATO</b>	<b>0.00</b>	<b>0.00</b>	<b>0.00</b>	<b>0.00</b>
7.6.1	BIENES BAJO CONTRATO EN CONCESIÓN	0.00	0.00	0.00	0.00
7.6.2	CONTRATO DE CONCESIÓN POR BIENES	0.00	0.00	0.00	0.00
7.6.3	BIENES BAJO CONTRATO EN COMODATO	0.00	0.00	0.00	0.00
7.6.4	CONTRATO DE COMODATO POR BIENES	0.00	0.00	0.00	0.00

**Nota de Gestión Administrativa 17**

De conformidad con la nota de gestión administrativa número 17 la Información Contable deberá estar firmada en cada página de la misma e incluir al final la siguiente leyenda: "Bajo protesta de decir verdad declaramos que los Estados Financieros y sus notas, son razonablemente correctos y son responsabilidad del emisor"

  
C.P. JUAN JOSE GOMEZ HERNANDEZ  
GERENTE GENERAL

  
C.P. ERNESTO HERNANDEZ AVALOS  
CONTRALOR INTERNO

  
C.P. JOSE LUIS MARIANO LOPEZ CARBALLO  
GERENTE DE CONTABILIDAD Y FINANZAS



SISTEMA MUNICIPAL DE AGUAS Y SANEAMIENTO DE TORREÓN COAHUILA					
Balanza de Comprobación					
Del 01 de enero al 30 de junio de 2021					
CÓDIGO	CUENTA CONTABLE	SALDO INICIAL	CARGOS	ABONOS	SALDO FINAL
1	ACTIVO	1,927,518,919.37	1,923,725,612.19	1,883,021,503.72	1,968,223,027.84
1.1	ACTIVO CIRCULANTE	83,567,350.71	1,875,014,766.12	1,854,711,713.63	103,870,403.20
1.1.1	EFFECTIVO Y EQUIVALENTES	41,102,168.82	838,153,532.97	834,077,372.57	45,178,329.32
1.1.1.1	EFFECTIVO	0.00	88,292.16	53,792.16	34,500.00
1.1.1.2	BANCOS/TESORERÍA	38,304,279.32	789,046,578.65	812,523,572.65	14,827,285.32
1.1.1.3	BANCOS/DEPENDENCIAS Y OTROS	0.00	0.00	0.00	0.00
1.1.1.4	INVERSIONES TEMPORALES (HASTA 3 MESES)	2,307,071.08	49,018,662.16	21,500,007.76	29,825,725.48
1.1.1.5	FONDOS CON AFECTACIÓN ESPECÍFICA	0.00	0.00	0.00	0.00
1.1.1.6	DEPÓSITOS DE FONDOS DE TERCEROS EN GARANTÍA Y/O ADMINISTRACIÓN	490,818.52	0.00	0.00	490,818.52
1.1.1.9	OTROS EFFECTIVOS Y EQUIVALENTES	0.00	0.00	0.00	0.00
1.1.2	DERECHOS A RECIBIR EFFECTIVO O EQUIVALENTES	39,048,117.45	1,032,978,931.27	1,019,179,441.05	52,847,607.67
1.1.2.1	INVERSIONES FINANCIERAS DE CORTO PLAZO	0.00	0.00	0.00	0.00
1.1.2.2	CUENTAS POR COBRAR A CORTO PLAZO	35,948,998.26	491,905,591.37	487,587,504.24	40,267,086.39
1.1.2.3	DEUDORES DIVERSOS POR COBRAR A CORTO PLAZO	2,040,031.11	526,359,924.29	525,201,081.38	3,196,864.02
1.1.2.4	INGRESOS POR RECUPERAR A CORTO PLAZO	0.00	0.00	0.00	0.00
1.1.2.5	DEUDORES POR ANTICIPOS DE LA TESORERÍA A CORTO PLAZO	505,122.41	553,724.93	370,699.14	688,148.20
1.1.2.6	PRÉSTAMOS OTORGADOS A CORTO PLAZO	143,827.54	14,159,690.68	6,020,146.29	8,283,371.93
1.1.2.9	OTROS DERECHOS A RECIBIR EFFECTIVO O EQUIVALENTES A CORTO PLAZO	410,188.13	0.00	0.00	410,188.13
1.1.3	DERECHOS A RECIBIR BIENES O SERVICIOS	395,664.75	40,000.01	40,000.01	395,664.75
1.1.3.1	ANTICIPO A PROVEEDORES POR ADQUISICIÓN DE BIENES Y PRESTACIÓN DE SERVICIOS A CORTO PLAZO	395,664.75	40,000.01	40,000.01	395,664.75
1.1.3.2	ANTICIPO A PROVEEDORES POR ADQUISICIÓN DE BIENES INMUEBLES Y MUEBLES A CORTO PLAZO	0.00	0.00	0.00	0.00
1.1.3.3	ANTICIPO A PROVEEDORES POR ADQUISICIÓN DE BIENES INTANGIBLES A CORTO PLAZO	0.00	0.00	0.00	0.00
1.1.3.4	ANTICIPO A CONTRATISTAS POR OBRAS PÚBLICAS A CORTO PLAZO	0.00	0.00	0.00	0.00
1.1.3.9	OTROS DERECHOS A RECIBIR BIENES O SERVICIOS A CORTO PLAZO	0.00	0.00	0.00	0.00
1.1.4	INVENTARIOS	0.00	0.00	0.00	0.00
1.1.4.1	INVENTARIO DE MERCANCÍAS PARA VENTA	0.00	0.00	0.00	0.00
1.1.4.2	INVENTARIO DE MERCANCÍAS TERMINADAS	0.00	0.00	0.00	0.00
1.1.4.3	INVENTARIO DE MERCANCÍAS EN PROCESO DE ELABORACIÓN	0.00	0.00	0.00	0.00
1.1.4.4	INVENTARIO DE MATERIAS PRIMAS, MATERIALES Y SUMINISTROS PARA PRODUCCIÓN	0.00	0.00	0.00	0.00
1.1.4.5	BIENES EN TRÁNSITO	0.00	0.00	0.00	0.00
1.1.5	ALMACENES	3,021,399.59	2,427,401.87	2,427,401.87	5,448,801.46
1.1.5.1	ALMACÉN DE MATERIALES Y SUMINISTROS DE CONSUMO	3,021,399.59	2,427,401.87	2,427,401.87	5,448,801.46
1.1.6	ESTIMACIÓN POR PÉRDIDA O DETERIORO DE ACTIVOS CIRCULANTES	0.00	0.00	0.00	0.00
1.1.6.1	ESTIMACIONES PARA CUENTAS INCORRIBLES POR DERECHOS A RECIBIR EFFECTIVO O EQUIVALENTES	0.00	0.00	0.00	0.00
1.1.6.2	ESTIMACIÓN POR DETERIORO DE INVENTARIOS	0.00	0.00	0.00	0.00
1.1.9	OTROS ACTIVOS CIRCULANTES	0.00	1,414,900.00	1,414,900.00	0.00
1.1.9.1	VALORES EN GARANTÍA	0.00	0.00	0.00	0.00
1.1.9.2	BIENES EN GARANTÍA (EXCLUYE DEPÓSITOS DE FONDOS)	0.00	0.00	0.00	0.00
1.1.9.3	BIENES DERIVADOS DE EMBARGOS, DECOMISOS, ASEGURAMIENTOS Y DACIÓN EN PAGO	0.00	0.00	0.00	0.00

SISTEMA MUNICIPAL DE AGUAS Y SANEAMIENTO DE TORREÓN COAHUILA					
Balanza de Comprobación					
Del 01 de enero al 30 de junio del 2021					
CÓDIGO	CUENTA CONTABLE	SALDO INICIAL	CARGOS	ABONOS	SALDO FINAL
1.1.94	ADQUISICIÓN CON FONDOS DE TERCEROS	0.00	1,414,900.00	1,414,900.00	0.00
1.2	ACTIVO NO CIRCULANTE	1,843,951,568.66	48,710,846.07	28,309,790.09	1,864,352,624.64
1.2.1	INVERSIONES FINANCIERAS A LARGO PLAZO	0.00	0.00	0.00	0.00
1.2.1.1	INVERSIONES A LARGO PLAZO	0.00	0.00	0.00	0.00
1.2.1.2	TÍTULOS Y VALORES A LARGO PLAZO	0.00	0.00	0.00	0.00
1.2.1.3	FIDEICOMISOS, MANDATOS Y CONTRATOS ANALÓGOS	0.00	0.00	0.00	0.00
1.2.1.4	PARTICIPACIONES Y APORTACIONES DE CAPITAL	0.00	0.00	0.00	0.00
1.2.2	DERECHOS A RECIBIR EFECTIVO O EQUIVALENTES A LARGO PLAZO	0.00	0.00	0.00	0.00
1.2.2.1	DOCUMENTOS POR COBRAR A LARGO PLAZO	0.00	0.00	0.00	0.00
1.2.2.2	DEUDORES DIVERSOS A LARGO PLAZO	0.00	0.00	0.00	0.00
1.2.2.3	INGRESOS POR RECUPERAR A LARGO PLAZO	0.00	0.00	0.00	0.00
1.2.2.4	PRÉSTAMOS OTORGADOS A LARGO PLAZO	0.00	0.00	0.00	0.00
1.2.2.9	OTROS DERECHOS A RECIBIR EFECTIVO O EQUIVALENTES A LARGO PLAZO	0.00	0.00	0.00	0.00
1.2.3	BIENES INMUEBLES, INFRAESTRUCTURA Y CONSTRUCCIONES EN PROCESO	1,067,656,687.77	42,126,749.58	0.00	1,109,783,437.35
1.2.3.1	TERRENOS	86,753,917.61	0.00	0.00	86,753,917.61
1.2.3.2	VIVIENDAS	0.00	0.00	0.00	0.00
1.2.3.3	EDIFICIOS NO HABITACIONALES	75,149,890.25	0.00	0.00	75,149,890.25
1.2.3.4	INFRAESTRUCTURA	602,886,976.29	0.00	0.00	602,886,976.29
1.2.3.5	CONSTRUCCIONES EN PROCESO EN BIENES DE DOMINIO PÚBLICO	235,140,824.05	17,348,141.08	0.00	252,488,965.13
1.2.3.6	CONSTRUCCIONES EN PROCESO EN BIENES PROPIOS	87,725,089.57	24,777,608.50	0.00	92,502,698.07
1.2.3.9	OTROS BIENES INMUEBLES	0.00	0.00	0.00	0.00
1.2.4	BIENES MUEBLES	1,364,881,500.05	2,034,109.89	4,529,986.60	1,362,385,623.34
1.2.4.1	MOBILIARIO Y EQUIPO DE ADMINISTRACIÓN	26,358,846.24	331,433.09	0.00	26,690,279.33
1.2.4.2	MOBILIARIO Y EQUIPO EDUCACIONAL Y RECREATIVO	982,914.41	0.00	0.00	982,914.41
1.2.4.3	EQUIPO E INSTRUMENTAL MÉDICO Y DE LABORATORIO	1,690,927.77	115,451.16	0.00	1,806,378.93
1.2.4.4	VEHÍCULOS Y EQUIPO DE TRANSPORTE	49,013,493.63	0.00	4,529,986.60	44,483,507.03
1.2.4.5	EQUIPO DE DEFENSA Y SEGURIDAD	0.00	0.00	0.00	0.00
1.2.4.6	MAQUINARIA, OTROS EQUIPOS Y HERRAMIENTAS	1,286,825,318.00	1,587,225.64	0.00	1,288,412,543.64
1.2.4.7	COLECCIONES, OBRAS DE ARTE Y OBJETOS VALIOSOS	0.00	0.00	0.00	0.00
1.2.4.8	ACTIVOS BIOLÓGICOS	0.00	0.00	0.00	0.00
1.2.5	ACTIVOS INTANGIBLES	33,873,218.35	20,000.00	0.00	33,893,218.35
1.2.5.1	SOFTWARE	6,636,069.15	20,000.00	0.00	6,656,069.15
1.2.5.2	PATENTES, MARCAS Y DERECHOS	0.00	0.00	0.00	0.00
1.2.5.3	CONCESIONES Y FRANQUICIAS	24,663,419.00	0.00	0.00	24,663,419.00
1.2.5.4	LICENCIAS	55,813.68	0.00	0.00	55,813.68
1.2.5.9	OTROS ACTIVOS INTANGIBLES	2,547,916.52	0.00	0.00	2,547,916.52
1.2.6	DEPRECIACIÓN, DETERIORO Y AMORTIZACIÓN ACUMULADA DE BIENES	-622,459,837.51	4,529,866.60	0.00	-641,709,654.40
1.2.6.1	DEPRECIACIÓN ACUMULADA DE BIENES INMUEBLES	-22,434,951.20	0.00	296,975.70	-22,731,926.90
1.2.6.2	DEPRECIACIÓN ACUMULADA DE INFRAESTRUCTURA	-344,880,307.87	0.00	8,036,423.64	-352,916,731.51

SISTEMA MUNICIPAL DE AGUAS Y SANEAMIENTO DE TORREÓN COAHUILA					
Balances de Comprobación					
Del 01 de enero al 30 de junio de 2021					
CÓDIGO	CUENTA CONTABLE	SALDO INICIAL	CARGOS	ABONOS	SALDO FINAL
1.2.6.3	DEPRECIACIÓN ACUMULADA DE BIENES MUEBLES	-253,100,085.84	4,529,986.80	15,375,522.49	-263,945,631.73
1.2.6.4	DETERIORO ACUMULADO DE ACTIVOS BIOLÓGICOS	0.00	0.00	0.00	0.00
1.2.6.5	AMORTIZACIÓN ACUMULADA DE ACTIVOS INTANGIBLES	-2,044,482.60	0.00	70,881.66	-2,115,364.26
1.2.7	ACTIVOS DIFERIDOS	0.00	0.00	0.00	0.00
1.2.7.1	ESTUDIOS, FORMULACIÓN Y EVALUACIÓN DE PROYECTOS	0.00	0.00	0.00	0.00
1.2.7.2	DERECHOS SOBRE BIENES EN RÉGIMEN DE ARRENDAMIENTO FINANCIERO	0.00	0.00	0.00	0.00
1.2.7.3	GASTOS PAGADOS POR ADELANTADO A LARGO PLAZO	0.00	0.00	0.00	0.00
1.2.7.4	ANTICIPOS A LARGO PLAZO	0.00	0.00	0.00	0.00
1.2.7.5	BENEFICIOS AL RETIRO DE EMPLEADOS PAGADOS POR ADELANTADO	0.00	0.00	0.00	0.00
1.2.7.9	OTROS ACTIVOS DIFERIDOS	0.00	0.00	0.00	0.00
1.2.8	ESTIMACIÓN POR PÉRDIDA O DETERIORO DE ACTIVOS NO CIRCULANTES	0.00	0.00	0.00	0.00
1.2.8.1	ESTIMACIONES POR PÉRDIDA DE CUENTAS INCOBRABLES DE DOCUMENTOS POR COBRAR A LARGO PLAZO	0.00	0.00	0.00	0.00
1.2.8.2	ESTIMACIONES POR PÉRDIDA DE CUENTAS INCOBRABLES DE DEUDORES DIVERSOS POR COBRAR A LARGO PLAZO	0.00	0.00	0.00	0.00
1.2.8.3	ESTIMACIONES POR PÉRDIDA DE CUENTAS INCOBRABLES DE DEUDORES DIVERSOS POR COBRAR A LARGO PLAZO	0.00	0.00	0.00	0.00
1.2.8.4	ESTIMACIONES POR PÉRDIDA DE CUENTAS INCOBRABLES DE INGRESOS POR COBRAR A LARGO PLAZO	0.00	0.00	0.00	0.00
1.2.8.9	ESTIMACIONES POR PÉRDIDA DE OTRAS CUENTAS INCOBRABLES A LARGO PLAZO	0.00	0.00	0.00	0.00
1.2.9	OTROS ACTIVOS NO CIRCULANTES	0.00	0.00	0.00	0.00
1.2.9.1	BIENES EN CONCESIÓN	0.00	0.00	0.00	0.00
1.2.9.2	BIENES EN ARRENDAMIENTO FINANCIERO	0.00	0.00	0.00	0.00
1.2.9.3	BIENES EN COMODATO	0.00	0.00	0.00	0.00
2	PASIVO	246,077,361.44	802,097,405.84	841,495,159.81	285,475,115.41
2.1	PASIVO CIRCULANTE	246,077,361.44	802,097,405.84	841,495,159.81	285,475,115.41
2.1.1	CUENTAS POR PAGAR A CORTO PLAZO	185,573,022.39	731,696,212.01	760,454,305.08	214,331,095.46
2.1.1.1	SERVICIOS PERSONALES POR PAGAR A CORTO PLAZO	9,199.52	84,559,690.38	86,221,449.91	1,670,959.05
2.1.1.2	PROVEEDORES POR PAGAR A CORTO PLAZO	5,000.00	2,005,522.61	2,005,522.61	5,000.00
2.1.1.3	CONTRATISTAS POR OBRAS PÚBLICAS POR PAGAR A CORTO PLAZO	0.00	0.00	0.00	0.00
2.1.1.4	PARTICIPACIONES Y APORTACIONES POR PAGAR A CORTO PLAZO	0.00	0.00	0.00	0.00
2.1.1.5	TRANSFERENCIAS OTORGADAS POR PAGAR A CORTO PLAZO	695,349.90	23,332,978.40	23,848,666.71	1,211,056.21
2.1.1.6	INTERESES, COMISIONES Y OTROS GASTOS DE LA DEUDA PÚBLICA POR PAGAR A CORTO PLAZO	0.00	0.00	0.00	0.00
2.1.1.7	RETENCIONES Y CONTRIBUCIONES POR PAGAR A CORTO PLAZO	22,213,463.93	95,843,671.28	93,626,452.28	19,996,244.93
2.1.1.8	DEVOLUCIONES DE LA LEY DE INGRESOS POR PAGAR A CORTO PLAZO	0.00	0.00	0.00	0.00
2.1.1.9	OTRAS CUENTAS POR PAGAR A CORTO PLAZO	162,649,989.04	525,954,349.34	554,752,193.57	191,447,833.27
2.1.2	DOCUMENTOS POR PAGAR A CORTO PLAZO	0.00	0.00	0.00	0.00
2.1.2.1	DOCUMENTOS COMERCIALES POR PAGAR A CORTO PLAZO	0.00	0.00	0.00	0.00
2.1.2.2	DOCUMENTOS CON CONTRATISTAS POR OBRAS PÚBLICAS POR PAGAR A CORTO PLAZO	0.00	0.00	0.00	0.00
2.1.2.9	OTROS DOCUMENTOS POR PAGAR A CORTO PLAZO	0.00	0.00	0.00	0.00
2.1.3	PORCIÓN A CORTO PLAZO DE LA DEUDA PÚBLICA A LARGO PLAZO	0.00	0.00	0.00	0.00
2.1.3.1	PORCIÓN A CORTO PLAZO DE LA DEUDA PÚBLICA INTERNA	0.00	0.00	0.00	0.00
2.1.3.2	PORCIÓN A CORTO PLAZO DE LA DEUDA PÚBLICA EXTERNA	0.00	0.00	0.00	0.00

SISTEMA MUNICIPAL DE AGUAS Y SANEAMIENTO DE TORREÓN COMUNITA					
Balanza de Comprobación					
Del 01 de enero al 30 de junio de 2021					
CÓDIGO	CUENTA CONTABLE	SALDO INICIAL	CARGOS	ABONOS	SALDO FINAL
2.1.3.3	PORCIÓN A CORTO PLAZO DE ARRENDAMIENTO FINANCIERO	0.00	0.00	0.00	0.00
2.1.4	TÍTULOS Y VALORES A CORTO PLAZO	0.00	0.00	0.00	0.00
2.1.4.1	TÍTULOS Y VALORES DE LA DEUDA PÚBLICA INTERNA A CORTO PLAZO	0.00	0.00	0.00	0.00
2.1.4.2	TÍTULOS Y VALORES DE LA DEUDA PÚBLICA EXTERNA A CORTO PLAZO	0.00	0.00	0.00	0.00
2.1.5	PASIVOS DIFERIDOS A CORTO PLAZO	0.00	0.00	0.00	0.00
2.1.5.1	INGRESOS COBRADOS POR ADELANTADO A CORTO PLAZO	0.00	0.00	0.00	0.00
2.1.5.2	INTERESES COBRADOS POR ADELANTADO A CORTO PLAZO	0.00	0.00	0.00	0.00
2.1.5.9	OTROS PASIVOS DIFERIDOS A CORTO PLAZO	0.00	0.00	0.00	0.00
2.1.6	FONDOS Y BIENES DE TERCEROS EN GARANTÍA Y/O ADMINISTRACIÓN A CORTO PLAZO	0.00	0.00	0.00	0.00
2.1.6.1	FONDOS EN GARANTÍA A CORTO PLAZO	0.00	0.00	0.00	0.00
2.1.6.2	FONDOS EN ADMINISTRACIÓN A CORTO PLAZO	0.00	0.00	0.00	0.00
2.1.6.3	FONDOS CONTINGENTES A CORTO PLAZO	0.00	0.00	0.00	0.00
2.1.6.4	FONDOS DE FIDEICOMISOS, MANDATOS Y CONTRATOS ANALÓGOS A CORTO PLAZO	0.00	0.00	0.00	0.00
2.1.6.5	OTROS FONDOS DE TERCEROS EN GARANTÍA Y/O ADMINISTRACIÓN A CORTO PLAZO	0.00	0.00	0.00	0.00
2.1.6.6	VALORES Y BIENES EN GARANTÍA A CORTO PLAZO	0.00	0.00	0.00	0.00
2.1.7	PROVISIONES A CORTO PLAZO	60,504,359.05	36,723,891.05	47,363,551.95	71,144,019.95
2.1.7.1	PROVISIÓN PARA DEMANDAS Y JUICIOS A CORTO PLAZO	0.00	0.00	0.00	0.00
2.1.7.2	PROVISIÓN PARA CONTINGENCIAS A CORTO PLAZO	0.00	0.00	0.00	0.00
2.1.7.9	OTRAS PROVISIONES A CORTO PLAZO	60,504,359.05	36,723,891.05	47,363,551.95	71,144,019.95
2.1.9	OTROS PASIVOS A CORTO PLAZO	0.00	0.00	33,677,302.78	33,677,302.78
2.1.9.1	INGRESOS POR CLASIFICAR	0.00	0.00	0.00	0.00
2.1.9.2	RECAUDACIÓN POR PARTICIPAR	0.00	0.00	0.00	0.00
2.1.9.9	OTROS PASIVOS CIRCULANTES	0.00	33,677,302.78	33,677,302.78	0.00
2.2	PASIVO NO CIRCULANTE	0.00	0.00	0.00	0.00
2.2.1	CUENTAS POR PAGAR A LARGO PLAZO	0.00	0.00	0.00	0.00
2.2.1.1	PROVEEDORES POR PAGAR A LARGO PLAZO	0.00	0.00	0.00	0.00
2.2.1.2	CONTRATISTAS POR OBRAS PÚBLICAS POR PAGAR A LARGO PLAZO	0.00	0.00	0.00	0.00
2.2.2	DOCUMENTOS POR PAGAR A LARGO PLAZO	0.00	0.00	0.00	0.00
2.2.2.1	DOCUMENTOS COMERCIALES POR PAGAR A LARGO PLAZO	0.00	0.00	0.00	0.00
2.2.2.2	DOCUMENTOS CON CONTRATISTAS POR OBRAS PÚBLICAS POR PAGAR A LARGO PLAZO	0.00	0.00	0.00	0.00
2.2.2.9	OTROS DOCUMENTOS POR PAGAR A LARGO PLAZO	0.00	0.00	0.00	0.00
2.2.3	DEUDA PÚBLICA A LARGO PLAZO	0.00	0.00	0.00	0.00
2.2.3.1	TÍTULOS Y VALORES DE LA DEUDA PÚBLICA INTERNA A LARGO PLAZO	0.00	0.00	0.00	0.00
2.2.3.2	TÍTULOS Y VALORES DE LA DEUDA PÚBLICA EXTERNA A LARGO PLAZO	0.00	0.00	0.00	0.00
2.2.3.3	PRÉSTAMOS DE LA DEUDA PÚBLICA INTERNA POR PAGAR A LARGO PLAZO	0.00	0.00	0.00	0.00
2.2.3.4	PRÉSTAMOS DE LA DEUDA PÚBLICA EXTERNA POR PAGAR A LARGO PLAZO	0.00	0.00	0.00	0.00
2.2.3.5	ARRENDAMIENTO FINANCIERO POR PAGAR A LARGO PLAZO	0.00	0.00	0.00	0.00
2.2.4	PASIVOS DIFERIDOS A LARGO PLAZO	0.00	0.00	0.00	0.00
2.2.4.1	CRÉDITOS DIFERIDOS A LARGO PLAZO	0.00	0.00	0.00	0.00

SISTEMA MUNICIPAL DE AGUAS Y SANEAMIENTO DE TORREÓN COMARILA					
Balanza de Comprobación					
Del 01 de enero al 30 de junio de 2021					
CÓRGO	CUENTA CONTABLE	SALDO INICIAL	CARGOS	ABONOS	SALDO FINAL
2.2.4.2	INTERESES COBRADOS POR ADELANTADO A LARGO PLAZO	0.00	0.00	0.00	0.00
2.2.4.9	OTROS PASIVOS DIFERIDOS A LARGO PLAZO	0.00	0.00	0.00	0.00
2.2.5	FONDOS Y BIENES DE TERCEROS EN GARANTÍA Y/O ADMINISTRACIÓN A LARGO PLAZO	0.00	0.00	0.00	0.00
2.2.5.1	FONDOS EN GARANTÍA A LARGO PLAZO	0.00	0.00	0.00	0.00
2.2.5.2	FONDOS EN ADMINISTRACIÓN A LARGO PLAZO	0.00	0.00	0.00	0.00
2.2.5.3	FONDOS CONTINGENTES A LARGO PLAZO	0.00	0.00	0.00	0.00
2.2.5.4	FONDOS DE FIDEICOMISOS, MANDATOS Y CONTRATOS ANÁLOGOS A LARGO PLAZO	0.00	0.00	0.00	0.00
2.2.5.5	OTROS FONDOS DE TERCEROS EN GARANTÍA Y/O ADMINISTRACIÓN A LARGO PLAZO	0.00	0.00	0.00	0.00
2.2.5.6	VALORES Y BIENES EN GARANTÍA A LARGO PLAZO	0.00	0.00	0.00	0.00
2.2.6	PROVISIONES A LARGO PLAZO	0.00	0.00	0.00	0.00
2.2.6.1	PROVISIÓN PARA DEMANDAS Y JUICIOS A LARGO PLAZO	0.00	0.00	0.00	0.00
2.2.6.2	PROVISIÓN PARA PENSIONES A LARGO PLAZO	0.00	0.00	0.00	0.00
2.2.6.3	PROVISIÓN PARA CONTINGENCIAS A LARGO PLAZO	0.00	0.00	0.00	0.00
2.2.6.9	OTRAS PROVISIONES A LARGO PLAZO	0.00	0.00	0.00	0.00
3	HACIENDA PÚBLICA/ PATRIMONIO	1,681,441,557.93	418,940,692.11	420,247,046.61	1,682,747,912.43
3.1	HACIENDA PÚBLICA/PATRIMONIO CONTRIBUIDO	780,156,786.88	0.00	0.00	780,156,786.88
3.1.1	APORTACIONES	376,475,310.72	0.00	0.00	376,475,310.72
3.1.2	DONACIONES DE CAPITAL	0.00	0.00	0.00	0.00
3.1.3	ACTUALIZACIÓN DE LA HACIENDA PÚBLICA/PATRIMONIO	403,681,476.16	0.00	0.00	403,681,476.16
3.2	HACIENDA PÚBLICA /PATRIMONIO GENERADO	901,284,771.05	418,940,692.11	420,247,046.61	902,591,125.55
3.2.1	RESULTADOS DEL EJERCICIO (AHORRO/ DESAHORRO)	0.00	418,937,051.07	417,794,688.39	-1,102,362.68
3.2.2	RESULTADOS DE EJERCICIOS ANTERIORES	906,935,564.30	0.00	0.00	906,935,564.30
3.2.3	REVALUOS	0.00	0.00	0.00	0.00
3.2.3.1	REVALUO DE BIENES INMUEBLES	0.00	0.00	0.00	0.00
3.2.3.2	REVALUO DE BIENES MUEBLES	0.00	0.00	0.00	0.00
3.2.3.3	REVALUO DE BIENES INTANGIBLES	0.00	0.00	0.00	0.00
3.2.3.9	OTROS REVALUOS	0.00	0.00	0.00	0.00
3.2.4	RESERVAS	0.00	0.00	0.00	0.00
3.2.4.1	RESERVAS DE PATRIMONIO	0.00	0.00	0.00	0.00
3.2.4.2	RESERVAS TERRITORIALES	0.00	0.00	0.00	0.00
3.2.4.3	RESERVAS POR CONTINGENCIAS	0.00	0.00	0.00	0.00
3.2.5	RECTIFICACIONES DE RESULTADOS DE EJERCICIOS ANTERIORES	-5,650,793.25	43,641.04	2,452,358.22	-3,242,076.07
3.2.5.1	CAMBIOS EN POLÍTICAS CONTABLES	0.00	0.00	0.00	0.00
3.2.5.2	CAMBIOS POR ERRORES CONTABLES	-5,650,793.25	43,641.04	2,452,358.22	-3,242,076.07
3.3	EXCESO O INSUFICIENCIA EN LA ACTUALIZACIÓN DE LA HACIENDA PÚBLICA/PATRIMONIO	0.00	0.00	0.00	0.00
3.3.1	RESULTADO POR POSICIÓN MONETARIA	0.00	0.00	0.00	0.00
3.3.2	RESULTADO POR TENENCIA DE ACTIVOS NO MONETARIOS	0.00	0.00	0.00	0.00
4	INGRESOS Y OTROS BENEFICIOS	0.00	417,794,688.39	417,794,688.39	0.00
4.1	INGRESOS DE GESTIÓN	0.00	417,794,688.39	417,794,688.39	0.00

SISTEMA MUNICIPAL DE AGUAS Y SANEAMIENTO DE TORREÓN COAHUILA Balanza de Comprobación Del 01 de enero al 30 de junio de 2021					
CÓDIGO	CUENTA CONTABLE	SALDO INICIAL	CARGOS	ABONOS	SALDO FINAL
4.1.1	IMPUESTOS	0.00	0.00	0.00	0.00
4.1.1.1	IMPUESTOS SOBRE LOS INGRESOS	0.00	0.00	0.00	0.00
4.1.1.2	IMPUESTOS SOBRE EL PATRIMONIO	0.00	0.00	0.00	0.00
4.1.1.3	IMPUESTOS SOBRE LA PRODUCCIÓN, EL CONSUMO Y LAS TRANSACCIONES	0.00	0.00	0.00	0.00
4.1.1.4	IMPUESTOS AL COMERCIO EXTERIOR	0.00	0.00	0.00	0.00
4.1.1.5	IMPUESTOS SOBRE NÓMINAS Y ASIMILABLES	0.00	0.00	0.00	0.00
4.1.1.6	IMPUESTOS ECOLÓGICOS	0.00	0.00	0.00	0.00
4.1.1.7	ACCESORIOS DE IMPUESTOS	0.00	0.00	0.00	0.00
4.1.1.8	IMPUESTOS NO COMPRENDIDOS EN LA LEY DE INGRESOS VIGENTES, CAUSADOS EN EJERCICIOS FISCALES ANTERIORES	0.00	0.00	0.00	0.00
4.1.1.9	PENDIENTES DE LIQUIDACIÓN O PAGO	0.00	0.00	0.00	0.00
4.1.2	OTROS IMPUESTOS	0.00	0.00	0.00	0.00
4.1.2.1	CUOTAS Y APORTACIONES DE SEGURIDAD SOCIAL	0.00	0.00	0.00	0.00
4.1.2.2	APORTACIONES PARA FONDOS DE VIVIENDA	0.00	0.00	0.00	0.00
4.1.2.3	CUOTAS PARA LA SEGURIDAD SOCIAL	0.00	0.00	0.00	0.00
4.1.2.4	CUOTAS DE AHORRO PARA EL RETIRO	0.00	0.00	0.00	0.00
4.1.2.9	ACCESORIOS DE CUOTAS Y APORTACIONES DE SEGURIDAD SOCIAL	0.00	0.00	0.00	0.00
4.1.3	OTRAS CUOTAS Y APORTACIONES PARA LA SEGURIDAD SOCIAL	0.00	0.00	0.00	0.00
4.1.3.1	CONTRIBUCIONES DE MEJORAS	0.00	0.00	0.00	0.00
4.1.3.2	CONTRIBUCIONES DE MEJORAS POR OBRAS PÚBLICAS	0.00	0.00	0.00	0.00
4.1.3.3	CONTRIBUCIONES DE MEJORAS NO COMPRENDIDAS EN LA LEY DE INGRESOS VIGENTE, CAUSADAS EN EJERCICIOS FISCALES ANTERIORES, PENDIENTES DE LIQUIDACIÓN O PAGO	0.00	0.00	0.00	0.00
4.1.4	DERECHOS	0.00	0.00	0.00	0.00
4.1.4.1	DERECHOS POR EL USO, GOCE, APROVECHAMIENTO O EXPLOTACIÓN DE BIENES DE DOMINIO PÚBLICO	0.00	0.00	0.00	0.00
4.1.4.2	DERECHOS A LOS HIDROCARBUROS (DEROGADA)	0.00	0.00	0.00	0.00
4.1.4.3	DERECHOS POR PRESTACIÓN DE SERVICIOS	0.00	0.00	0.00	0.00
4.1.4.4	ACCESORIOS DE DERECHOS	0.00	0.00	0.00	0.00
4.1.4.5	DERECHOS NO COMPRENDIDOS EN LA LEY DE INGRESOS VIGENTE, CAUSADOS EN EJERCICIOS FISCALES ANTERIORES	0.00	0.00	0.00	0.00
4.1.4.9	OTROS DERECHOS	0.00	0.00	0.00	0.00
4.1.5	PRODUCTOS	0.00	0.00	0.00	0.00
4.1.5.1	PRODUCTOS	0.00	0.00	0.00	0.00
4.1.5.2	ENAJENACIÓN DE BIENES MUEBLES NO SUJETOS A SER INVENTARIADOS (DEROGADA)	0.00	0.00	0.00	0.00
4.1.5.3	ACCESORIOS DE PRODUCTOS (DEROGADA)	0.00	0.00	0.00	0.00
4.1.5.4	PRODUCTOS NO COMPRENDIDOS EN LA LEY DE INGRESOS VIGENTE, CAUSADOS EN EJERCICIOS FISCALES ANTERIORES	0.00	0.00	0.00	0.00
4.1.5.4	PENDIENTES DE LIQUIDACIÓN O PAGO	0.00	0.00	0.00	0.00
4.1.5.9	OTROS PRODUCTOS QUE GENERAN INGRESOS CORRIENTES (DEROGADA)	0.00	0.00	0.00	0.00
4.1.6	APROVECHAMIENTOS	0.00	0.00	0.00	0.00
4.1.6.1	INCENTIVOS DERIVADOS DE LA COLABORACIÓN FISCAL (DEROGADA)	0.00	0.00	0.00	0.00
4.1.6.2	MULTAS	0.00	0.00	0.00	0.00
4.1.6.3	INDEMNIZACIONES	0.00	0.00	0.00	0.00
4.1.6.4	REINTEGROS	0.00	0.00	0.00	0.00
4.1.6.5	APROVECHAMIENTOS PROVENIENTES DE OBRAS PÚBLICAS	0.00	0.00	0.00	0.00

SISTEMA MUNICIPAL DE AGUAS Y SANEAMIENTO DE TORREÓN COAHUILA						
Cuenta Contable						
Balanza de Comprobación						
Del 01 de enero al 30 de junio de 2021						
CÓDIGO	DESCRIPCIÓN	SALDO INICIAL	CARGOS	ABOSOS	SALDO FINAL	
4.1.66	APROVECHAMIENTOS NO COMPRENDIDOS EN LA LEY DE INGRESOS VIGENTE, CAUSADOS EN EJERCICIOS FISCALES ANTERIORES PENDIENTES DE LIQUIDACIÓN O PAGO.	0.00	0.00	0.00	0.00	0.00
4.1.67	APROVECHAMIENTOS POR APORTACIONES Y COOPERACIONES (DEROGADA)	0.00	0.00	0.00	0.00	0.00
4.1.68	ACCESORIOS DE APROVECHAMIENTOS	0.00	0.00	0.00	0.00	0.00
4.1.69	OTROS APROVECHAMIENTOS	0.00	0.00	0.00	0.00	0.00
4.1.7	INGRESOS POR VENTA DE BIENES Y PRESTACIÓN DE SERVICIOS	0.00	417,794,688.39	417,794,688.39	0.00	0.00
4.1.7.1	INGRESOS POR VENTA DE BIENES Y PRESTACIÓN DE SERVICIOS DE INSTITUCIONES PÚBLICAS DE SEGURIDAD SOCIAL	0.00	0.00	0.00	0.00	0.00
4.1.7.2	INGRESOS POR VENTA DE BIENES Y PRESTACIÓN DE SERVICIOS DE EMPRESAS PRODUCTIVAS DEL ESTADO	0.00	0.00	0.00	0.00	0.00
4.1.7.3	INGRESOS POR VENTA DE BIENES Y PRESTACIÓN DE SERVICIOS DE ENTIDADES PARAESTATALES Y FIDEICOMISOS NO EMP	0.00	417,794,688.39	417,794,688.39	0.00	0.00
4.1.7.4	INGRESOS POR VENTA DE BIENES Y PRESTACIÓN DE SERVICIOS DE ENTIDADES PARAESTATALES EMPRESARIALES NO FIN	0.00	0.00	0.00	0.00	0.00
4.1.7.5	INGRESOS POR VENTA DE BIENES Y PRESTACIÓN DE SERVICIOS DE ENTIDADES PARAESTATALES EMPRESARIALES FINAN	0.00	0.00	0.00	0.00	0.00
4.1.7.6	INGRESOS POR VENTA DE BIENES Y PRESTACIÓN DE SERVICIOS DE ENTIDADES PARAESTATALES EMPRESARIALES FINAN	0.00	0.00	0.00	0.00	0.00
4.1.7.7	INGRESOS POR VENTA DE BIENES Y PRESTACIÓN DE SERVICIOS DE FIDEICOMISOS FINANCIEROS PÚBLICOS CON PARTICIP	0.00	0.00	0.00	0.00	0.00
4.1.7.8	INGRESOS POR VENTA DE BIENES Y PRESTACIÓN DE SERVICIOS DE LOS PODERES LEGISLATIVO Y JUDICIAL, Y DE LOS ORG	0.00	0.00	0.00	0.00	0.00
4.1.9	INGRESOS NO COMPRENDIDOS EN LAS FRACCIONES DE LA LEY DE INGRESOS CAUSADOS EN EJERCICIOS FISCALES ANTER	0.00	0.00	0.00	0.00	0.00
4.1.9.1	IMPUESTOS NO COMPRENDIDOS EN LAS FRACCIONES DE LA LEY DE INGRESOS CAUSADOS EN EJERCICIOS FISCALES ANTE	0.00	0.00	0.00	0.00	0.00
4.1.9.2	CONTRIBUCIONES DE MEJORAS, DERECHOS, PRODUCTOS Y APROVECHAMIENTOS NO COMPRENDIDOS EN LAS FRACCIONES	0.00	0.00	0.00	0.00	0.00
4.2	PARTICIPACIONES, APORTACIONES, CONVENIOS, INCENTIVOS DERIVADOS DE LA COLABORACIÓN FISCAL, FONDOS DISTINTOS DE APORTACIONES, TRANSFERENCIAS, ASIGNACIONES, SUBSIDIOS Y SUBVENCIÓNES, Y PENSIONES Y JUBILACIONES	0.00	0.00	0.00	0.00	0.00
4.2.1	PARTICIPACIONES, APORTACIONES, CONVENIOS, INCENTIVOS DERIVADOS DE LA COLABORACIÓN FISCAL Y FONDOS DISTINTOS DE APORTACIONES	0.00	0.00	0.00	0.00	0.00
4.2.1.1	PARTICIPACIONES	0.00	0.00	0.00	0.00	0.00
4.2.1.2	APORTACIONES	0.00	0.00	0.00	0.00	0.00
4.2.1.3	CONVENIOS	0.00	0.00	0.00	0.00	0.00
4.2.1.4	INCENTIVOS DERIVADOS DE LA COLABORACIÓN FISCAL	0.00	0.00	0.00	0.00	0.00
4.2.1.5	FONDOS DISTINTOS DE APORTACIONES	0.00	0.00	0.00	0.00	0.00
4.2.2	TRANSFERENCIAS, ASIGNACIONES, SUBSIDIOS Y SUBVENCIÓNES, Y PENSIONES Y JUBILACIONES	0.00	0.00	0.00	0.00	0.00
4.2.2.1	TRANSFERENCIAS Y ASIGNACIONES	0.00	0.00	0.00	0.00	0.00
4.2.2.2	TRANSFERENCIAS DEL SECTOR PÚBLICO (DEROGADA)	0.00	0.00	0.00	0.00	0.00
4.2.2.3	SUBSIDIOS Y SUBVENCIÓNES	0.00	0.00	0.00	0.00	0.00
4.2.2.4	AYUDAS SOCIALES (DEROGADA)	0.00	0.00	0.00	0.00	0.00
4.2.2.5	PENSIONES Y JUBILACIONES	0.00	0.00	0.00	0.00	0.00
4.2.2.6	TRANSFERENCIAS DEL EXTERIOR (DEROGADA)	0.00	0.00	0.00	0.00	0.00
4.2.2.7	TRANSFERENCIAS DEL FONDO MEXICANO DEL PETRÓLEO PARA LA ESTABILIZACIÓN Y EL DESARROLLO	0.00	0.00	0.00	0.00	0.00
4.3	OTROS INGRESOS Y BENEFICIOS	0.00	0.00	0.00	0.00	0.00
4.3.1	INGRESOS FINANCIEROS	0.00	0.00	0.00	0.00	0.00
4.3.1.1	INTERESOS GANADOS DE TÍTULOS, VALORES Y DEMÁS INSTRUMENTOS FINANCIEROS	0.00	0.00	0.00	0.00	0.00
4.3.1.9	OTROS INGRESOS FINANCIEROS	0.00	0.00	0.00	0.00	0.00
4.3.2	INCREMENTO POR VARIACIÓN DE INVENTARIOS	0.00	0.00	0.00	0.00	0.00
4.3.2.1	INCREMENTO POR VARIACIÓN DE INVENTARIOS DE MERCANCIAS PARA VENTA	0.00	0.00	0.00	0.00	0.00
4.3.2.2	INCREMENTO POR VARIACIÓN DE INVENTARIOS DE MERCANCIAS TERMINADAS	0.00	0.00	0.00	0.00	0.00

SISTEMA MUNICIPAL DE AGUAS Y SANEAMIENTO DE TORREÓN COAHUILA					
Cuenta Contable					
CODIGO	DESCRIPCIÓN	SALDO INICIAL	CARGOS	ABONOS	SALDO FINAL
4.3.2.3	INCREMENTO POR VARIACIÓN DE INVENTARIOS DE MERCANCIAS EN PROCESO DE ELABORACIÓN	0.00	0.00	0.00	0.00
4.3.2.4	INCREMENTO POR VARIACIÓN DE INVENTARIOS DE MATERIAS PRIMAS, MATERIALES Y SUMINISTROS PARA PRODUCCIÓN	0.00	0.00	0.00	0.00
4.3.2.5	INCREMENTO POR VARIACIÓN DE ALMACÉN DE MATERIAS PRIMAS, MATERIALES Y SUMINISTROS DE CONSUMO	0.00	0.00	0.00	0.00
4.3.3	DISMINUCIÓN DEL EXCESO DE ESTIMACIONES POR PÉRDIDA O DETERIORO U OBSOLESCENCIA	0.00	0.00	0.00	0.00
4.3.3.1	DISMINUCIÓN DEL EXCESO DE ESTIMACIONES POR PÉRDIDA O DETERIORO U OBSOLESCENCIA	0.00	0.00	0.00	0.00
4.3.4	DISMINUCIÓN DEL EXCESO DE PROVISIONES	0.00	0.00	0.00	0.00
4.3.4.1	DISMINUCIÓN DEL EXCESO DE PROVISIONES	0.00	0.00	0.00	0.00
4.3.9	OTROS INGRESOS Y BENEFICIOS VARIOS	0.00	0.00	0.00	0.00
4.3.9.1	OTROS INGRESOS DE EJERCICIOS ANTERIORES (DEROGADA)	0.00	0.00	0.00	0.00
4.3.9.2	BONIFICACIONES Y DESCUENTOS OBTENIDOS	0.00	0.00	0.00	0.00
4.3.9.3	DIFERENCIAS POR TIPO DE CAMBIO A FAVOR	0.00	0.00	0.00	0.00
4.3.9.4	DIFERENCIAS DE COTIZACIONES A FAVOR EN VALORES NEGOCIABLES	0.00	0.00	0.00	0.00
4.3.9.5	RESULTADO POR POSICIÓN MONETARIA	0.00	0.00	0.00	0.00
4.3.9.6	UTILIDADES POR PARTICIPACIÓN PATRIMONIAL	0.00	0.00	0.00	0.00
4.3.9.7	DIFERENCIAS POR REESTRUCTURACIÓN DE DEUDA PÚBLICA A FAVOR	0.00	0.00	0.00	0.00
4.3.9.9	OTROS INGRESOS Y BENEFICIOS VARIOS	0.00	0.00	0.00	0.00
5	GASTOS Y OTRAS PERDIDAS	418,897,051.07	418,897,051.07	418,897,051.07	0.00
5.1	GASTOS DE FUNCIONAMIENTO	0.00	363,975,406.87	363,975,406.87	0.00
5.1.1	SERVICIOS PERSONALES	0.00	147,391,850.36	147,391,850.36	0.00
5.1.1.1	REMUNERACIONES AL PERSONAL DE CARÁCTER PERMANENTE	0.00	68,393,528.13	68,393,528.13	0.00
5.1.1.2	REMUNERACIONES AL PERSONAL DE CARÁCTER TRANSITORIO	0.00	4,968,199.51	4,968,199.51	0.00
5.1.1.3	REMUNERACIONES ADICIONALES Y ESPECIALES	0.00	30,526,542.41	30,526,542.41	0.00
5.1.1.4	SEGURIDAD SOCIAL	0.00	18,753,046.20	18,753,046.20	0.00
5.1.1.5	OTRAS PRESTACIONES SOCIALES Y ECONÓMICAS	0.00	23,128,499.51	23,128,499.51	0.00
5.1.1.6	PAGO DE ESTÍMULOS A SERVIDORES PÚBLICOS	0.00	1,622,034.60	1,622,034.60	0.00
5.1.2	MATERIALES Y SUMINISTROS	0.00	26,249,309.84	26,249,309.84	0.00
5.1.2.1	MATERIALES DE ADMINISTRACIÓN, EMISIÓN DE DOCUMENTOS Y ARTICULOS OFICIALES	0.00	1,007,106.35	1,007,106.35	0.00
5.1.2.2	ALIMENTOS Y UTENSILIOS	0.00	35,929.62	35,929.62	0.00
5.1.2.3	MATERIAS PRIMAS Y MATERIALES DE PRODUCCIÓN Y COMERCIALIZACIÓN	0.00	8,265,436.00	8,265,436.00	0.00
5.1.2.4	MATERIALES Y ARTICULOS DE CONSTRUCCIÓN Y DE REPARACIÓN	0.00	8,049,251.41	8,049,251.41	0.00
5.1.2.5	PRODUCTOS QUÍMICOS, FARMACÉUTICOS Y DE LABORATORIO	0.00	2,716,476.40	2,716,476.40	0.00
5.1.2.6	COMBUSTIBLES, LUBRICANTES Y ADITIVOS	0.00	3,870,938.13	3,870,938.13	0.00
5.1.2.7	VESTUARIO, BLANCOS, PRENDAS DE PROTECCIÓN Y ARTICULOS DEPORTIVOS	0.00	1,307,246.00	1,307,246.00	0.00
5.1.2.8	MATERIALES Y SUMINISTROS PARA SEGURIDAD	0.00	0.00	0.00	0.00
5.1.2.9	HERRAMIENTAS, REFACCIONES Y ACCESORIOS MENORES	0.00	896,921.93	896,921.93	0.00
5.1.3	SERVICIOS GENERALES	0.00	190,334,246.67	190,334,246.67	0.00
5.1.3.1	SERVICIOS BÁSICOS	0.00	105,203,871.32	105,203,871.32	0.00
5.1.3.2	SERVICIOS DE ARRENDAMIENTO	0.00	13,121,935.78	13,121,935.78	0.00
5.1.3.3	SERVICIOS PROFESIONALES, CIENTÍFICOS Y TÉCNICOS Y OTROS SERVICIOS	0.00	6,015,755.06	6,015,755.06	0.00



SISTEMA MUNICIPAL DE AGUAS Y SANEAMIENTO DE TORREÓN COAHUILA					
Cuenta Contable					
CÓDIGO	CUENTA CONTABLE	SALDO INICIAL	CARGOS	ABONOS	SALDO FINAL
5.1.3.4	SERVICIOS FINANCIEROS, BANCARIOS Y COMERCIALES	0.00	6,789,356.15	6,789,356.15	0.00
5.1.3.5	SERVICIOS DE INSTALACIÓN, REPARACIÓN, MANTENIMIENTO Y CONSERVACIÓN	0.00	40,566,129.68	40,566,129.68	0.00
5.1.3.6	SERVICIOS DE COMUNICACIÓN SOCIAL Y PUBLICIDAD	0.00	603,863.14	603,863.14	0.00
5.1.3.7	SERVICIOS DE TRASLADO Y VIÁTICOS	0.00	77,757.99	77,757.99	0.00
5.1.3.8	SERVICIOS OFICIALES	0.00	3,057.02	3,057.02	0.00
5.1.3.9	OTROS SERVICIOS GENERALES	0.00	17,952,520.53	17,952,520.53	0.00
5.2	TRANSFERENCIAS, ASIGNACIONES, SUBSIDIOS Y OTRAS AYUDAS	0.00	31,141,840.71	31,141,840.71	0.00
5.2.1	TRANSFERENCIAS INTERNAS Y ASIGNACIONES AL SECTOR PÚBLICO	0.00	0.00	0.00	0.00
5.2.1.1	ASIGNACIONES AL SECTOR PÚBLICO	0.00	0.00	0.00	0.00
5.2.1.2	TRANSFERENCIAS INTERNAS AL SECTOR PÚBLICO	0.00	0.00	0.00	0.00
5.2.2	TRANSFERENCIAS AL RESTO DEL SECTOR PÚBLICO	0.00	0.00	0.00	0.00
5.2.2.1	TRANSFERENCIAS A ENTIDADES PARAESTATALES	0.00	0.00	0.00	0.00
5.2.2.2	TRANSFERENCIAS A ENTIDADES FEDERATIVAS Y MUNICIPIOS	0.00	0.00	0.00	0.00
5.2.3	SUBSIDIOS Y SUBVENCIONES	0.00	6,829,501.62	6,829,501.62	0.00
5.2.3.1	SUBSIDIOS	0.00	6,829,501.62	6,829,501.62	0.00
5.2.3.2	SUBVENCIONES	0.00	0.00	0.00	0.00
5.2.4	AYUDAS SOCIALES	0.00	2,221,133.04	2,221,133.04	0.00
5.2.4.1	AYUDAS SOCIALES A PERSONAS	0.00	65,451.00	65,451.00	0.00
5.2.4.2	BECAS	0.00	0.00	0.00	0.00
5.2.4.3	AYUDAS SOCIALES A INSTITUCIONES	0.00	2,155,682.04	2,155,682.04	0.00
5.2.4.4	AYUDAS SOCIALES POR DESASTRES NATURALES Y OTROS SINIESTROS	0.00	0.00	0.00	0.00
5.2.5	PENSIONES Y JUBILACIONES	0.00	22,091,206.05	22,091,206.05	0.00
5.2.5.1	PENSIONES	0.00	0.00	0.00	0.00
5.2.5.2	JUBILACIONES	0.00	22,091,206.05	22,091,206.05	0.00
5.2.5.9	OTRAS PENSIONES Y JUBILACIONES	0.00	0.00	0.00	0.00
5.2.6	TRANSFERENCIAS A FIDEICOMISOS, MANDATOS Y CONTRATOS ANÁLOGOS	0.00	0.00	0.00	0.00
5.2.6.1	TRANSFERENCIAS A FIDEICOMISOS, MANDATOS Y CONTRATOS ANÁLOGOS AL GOBIERNO	0.00	0.00	0.00	0.00
5.2.6.2	TRANSFERENCIAS A FIDEICOMISOS, MANDATOS Y CONTRATOS ANÁLOGOS A ENTIDADES PARAESTATALES	0.00	0.00	0.00	0.00
5.2.7	TRANSFERENCIAS A LA SEGURIDAD SOCIAL	0.00	0.00	0.00	0.00
5.2.7.1	TRANSFERENCIAS POR OBLIGACIONES DE LEY	0.00	0.00	0.00	0.00
5.2.8	DONATIVOS	0.00	0.00	0.00	0.00
5.2.8.1	DONATIVOS A INSTITUCIONES SIN FINES DE LUCRO	0.00	0.00	0.00	0.00
5.2.8.2	DONATIVOS A ENTIDADES FEDERATIVAS Y MUNICIPIOS	0.00	0.00	0.00	0.00
5.2.8.3	DONATIVOS A FIDEICOMISO, MANDATOS Y CONTRATOS ANÁLOGOS PRIVADOS	0.00	0.00	0.00	0.00
5.2.8.4	DONATIVOS A FIDEICOMISO, MANDATOS Y CONTRATOS ANÁLOGOS ESTATALES	0.00	0.00	0.00	0.00
5.2.8.5	DONATIVOS INTERNACIONALES	0.00	0.00	0.00	0.00
5.2.9	TRANSFERENCIAS AL EXTERIOR	0.00	0.00	0.00	0.00
5.2.9.1	TRANSFERENCIAS AL EXTERIOR A GOBIERNOS EXTRANJEROS Y ORGANISMOS INTERNACIONALES	0.00	0.00	0.00	0.00
5.2.9.2	TRANSFERENCIAS AL SECTOR PRIVADO EXTERNO	0.00	0.00	0.00	0.00

SISTEMA MUNICIPAL DE AGUAS Y SANEAMIENTO DE TORREÓN COAHUILA					
Balanza de Comprobación					
Del 01 de enero al 30 de junio de 2021					
CUESTA CONTABLE		SALDO INICIAL	CARGOS	ABONOS	SALDO FINAL
5.3	PARTICIPACIONES Y APORTACIONES	0.00	0.00	0.00	0.00
5.3.1	PARTICIPACIONES	0.00	0.00	0.00	0.00
5.3.1.1	PARTICIPACIONES DE LA FEDERACIÓN A ENTIDADES FEDERATIVAS Y MUNICIPIOS	0.00	0.00	0.00	0.00
5.3.1.2	PARTICIPACIONES DE LAS ENTIDADES FEDERATIVAS A LOS MUNICIPIOS	0.00	0.00	0.00	0.00
5.3.2	APORTACIONES	0.00	0.00	0.00	0.00
5.3.2.1	APORTACIONES DE LA FEDERACIÓN A ENTIDADES FEDERATIVAS Y MUNICIPIOS	0.00	0.00	0.00	0.00
5.3.2.2	APORTACIONES DE LAS ENTIDADES FEDERATIVAS A LOS MUNICIPIOS	0.00	0.00	0.00	0.00
5.3.3	CONVENIOS	0.00	0.00	0.00	0.00
5.3.3.1	CONVENIOS DE REASIGNACIÓN	0.00	0.00	0.00	0.00
5.3.3.2	CONVENIOS DE DESCENTRALIZACIÓN Y OTROS	0.00	0.00	0.00	0.00
5.4	INTERESES, COMISIONES Y OTROS GASTOS DE LA DEUDA PÚBLICA	0.00	0.00	0.00	0.00
5.4.1	INTERESES DE LA DEUDA PÚBLICA	0.00	0.00	0.00	0.00
5.4.1.1	INTERESES DE LA DEUDA PÚBLICA INTERNA	0.00	0.00	0.00	0.00
5.4.1.2	INTERESES DE LA DEUDA PÚBLICA EXTERNA	0.00	0.00	0.00	0.00
5.4.2	COMISIONES DE LA DEUDA PÚBLICA	0.00	0.00	0.00	0.00
5.4.2.1	COMISIONES DE LA DEUDA PÚBLICA INTERNA	0.00	0.00	0.00	0.00
5.4.2.2	COMISIONES DE LA DEUDA PÚBLICA EXTERNA	0.00	0.00	0.00	0.00
5.4.3	GASTOS DE LA DEUDA PÚBLICA	0.00	0.00	0.00	0.00
5.4.3.1	GASTOS DE LA DEUDA PÚBLICA INTERNA	0.00	0.00	0.00	0.00
5.4.3.2	GASTOS DE LA DEUDA PÚBLICA EXTERNA	0.00	0.00	0.00	0.00
5.4.4	COSTO POR COBERTURAS	0.00	0.00	0.00	0.00
5.4.4.1	COSTO POR COBERTURAS	0.00	0.00	0.00	0.00
5.4.5	APOYOS FINANCIEROS	0.00	0.00	0.00	0.00
5.4.5.1	APOYOS FINANCIEROS A INTERMEDIARIOS	0.00	0.00	0.00	0.00
5.4.5.2	APOYO FINANCIEROS A AHORRADORES Y DEUDORES DEL SISTEMA FINANCIERO NACIONAL	0.00	0.00	0.00	0.00
5.5	OTROS GASTOS Y PERDIDAS EXTRAORDINARIAS	0.00	23,779,803.49	23,779,803.49	0.00
5.5.1	ESTIMACIONES, DEPRECIACIONES, DETERIORS, OBSOLESCENCIA Y AMORTIZACIONES	0.00	23,779,803.49	23,779,803.49	0.00
5.5.1.1	ESTIMACIONES POR PÉRDIDA O DETERIORO DE ACTIVOS CIRCULANTES	0.00	0.00	0.00	0.00
5.5.1.2	ESTIMACIONES POR PÉRDIDA O DETERIORO DE ACTIVO NO CIRCULANTE	0.00	0.00	0.00	0.00
5.5.1.3	DEPRECIACIÓN DE BIENES INMUEBLES	0.00	296,975.70	296,975.70	0.00
5.5.1.4	DEPRECIACIÓN DE INFRAESTRUCTURA	0.00	8,036,423.64	8,036,423.64	0.00
5.5.1.5	DEPRECIACIÓN DE BIENES MUEBLES	0.00	15,375,522.49	15,375,522.49	0.00
5.5.1.6	DETERIORO DE LOS ACTIVOS BIOLÓGICOS	0.00	0.00	0.00	0.00
5.5.1.7	AMORTIZACIÓN DE ACTIVOS INTANGIBLES	0.00	70,881.66	70,881.66	0.00
5.5.1.8	DISMINUCIÓN DE BIENES POR PÉRDIDA, OBSOLESCENCIA Y DETERIORO	0.00	0.00	0.00	0.00
5.5.2	PROVISIONES	0.00	0.00	0.00	0.00
5.5.2.1	PROVISIONES DE PASIVOS A CORTO PLAZO	0.00	0.00	0.00	0.00
5.5.2.2	PROVISIONES DE PASIVOS A LARGO PLAZO	0.00	0.00	0.00	0.00
5.5.3	DISMINUCIÓN DE INVENTARIOS	0.00	0.00	0.00	0.00

SISTEMA MUNICIPAL DE AGUAS Y SANEAMIENTO DE TORREÓN COAHUILA					
Balanza de Comprobación					
Del 01 de enero al 30 de junio de 2021					
CÓDIGO	CUENTA CONTABLE	SALDO INICIAL	CARGOS	ABONOS	SALDO FINAL
5.5.3.1	DISMINUCIÓN DE INVENTARIOS DE MERCANCIAS PARA VENTA	0.00	0.00	0.00	0.00
5.5.3.2	DISMINUCIÓN DE INVENTARIOS DE MERCANCIAS TERMINADAS	0.00	0.00	0.00	0.00
5.5.3.3	DISMINUCIÓN DE INVENTARIOS DE MERCANCIAS EN PROCESO DE ELABORACIÓN	0.00	0.00	0.00	0.00
5.5.3.4	DISMINUCIÓN DE INVENTARIOS DE MATERIAS PRIMAS, MATERIALES Y SUMINISTROS PARA PRODUCCIÓN	0.00	0.00	0.00	0.00
5.5.3.5	DISMINUCIÓN DE ALMACÉN DE MATERIALES Y SUMINISTROS DE CONSUMO	0.00	0.00	0.00	0.00
5.5.4	AUMENTO POR INSUFICIENCIA DE ESTIMACIONES POR PÉRDIDA O DETERIORO U OBSOLESCENCIA	0.00	0.00	0.00	0.00
5.5.4.1	AUMENTO POR INSUFICIENCIA DE ESTIMACIONES POR PÉRDIDA O DETERIORO U OBSOLESCENCIA	0.00	0.00	0.00	0.00
5.5.5	AUMENTO POR INSUFICIENCIA DE PROVISIONES	0.00	0.00	0.00	0.00
5.5.5.1	AUMENTO POR INSUFICIENCIA DE PROVISIONES	0.00	0.00	0.00	0.00
5.5.9	OTROS GASTOS	0.00	0.00	0.00	0.00
5.5.9.1	GASTOS DE EJERCICIOS ANTERIORES	0.00	0.00	0.00	0.00
5.5.9.2	PÉRDIDAS POR RESPONSABILIDADES	0.00	0.00	0.00	0.00
5.5.9.3	BONIFICACIONES Y DESCUENTOS OTORGADOS	0.00	0.00	0.00	0.00
5.5.9.4	DIFERENCIAS POR TIPO DE CAMBIO NEGATIVAS	0.00	0.00	0.00	0.00
5.5.9.5	DIFERENCIAS DE COTIZACIONES NEGATIVAS EN VALORES NEGOCIABLES	0.00	0.00	0.00	0.00
5.5.9.6	RESULTADO POR POSICIÓN MONETARIA	0.00	0.00	0.00	0.00
5.5.9.7	PÉRDIDAS POR PARTICIPACIÓN PATRIMONIAL	0.00	0.00	0.00	0.00
5.5.9.8	DIFERENCIAS POR REESTRUCTURACIÓN DE DEUDA PÚBLICA NEGATIVAS	0.00	0.00	0.00	0.00
5.5.9.9	OTROS GASTOS VARIOS	0.00	0.00	0.00	0.00
5.6	INVERSIÓN PÚBLICA	0.00	0.00	0.00	0.00
5.6.1	INVERSIÓN PÚBLICA NO CAPITALIZABLE	0.00	0.00	0.00	0.00
5.6.1.1	CONSTRUCCIÓN EN BIENES NO CAPITALIZABLE	0.00	0.00	0.00	0.00
7	CUENTAS DE ORDEN CONTABLES	0.00	0.00	0.00	0.00
7.1	VALORES	0.00	0.00	0.00	0.00
7.1.1	VALORES EN CUSTODIA	0.00	0.00	0.00	0.00
7.1.2	CUSTODIA DE VALORES	0.00	0.00	0.00	0.00
7.1.3	INSTRUMENTOS DE CRÉDITO PRESTADOS A FORMADORES DE MERCADO	0.00	0.00	0.00	0.00
7.1.4	PRÉSTAMO DE INSTRUMENTOS DE CRÉDITO A FORMADORES DE MERCADO Y SU GARANTÍA	0.00	0.00	0.00	0.00
7.1.5	INSTRUMENTOS DE CRÉDITO RECIBIDOS EN GARANTÍA DE LOS FORMADORES DE MERCADO	0.00	0.00	0.00	0.00
7.1.6	GARANTÍA DE CRÉDITOS RECIBIDOS DE LOS FORMADORES DE MERCADO	0.00	0.00	0.00	0.00
7.2	EMISIÓN DE OBLIGACIONES	0.00	0.00	0.00	0.00
7.2.1	AUTORIZACIÓN PARA LA EMISIÓN DE BONOS, TÍTULOS Y VALORES DE LA DEUDA PÚBLICA INTERNA	0.00	0.00	0.00	0.00
7.2.2	AUTORIZACIÓN PARA LA EMISIÓN DE BONOS, TÍTULOS Y VALORES DE LA DEUDA PÚBLICA EXTERNA	0.00	0.00	0.00	0.00
7.2.3	EMISIONES AUTORIZADAS DE LA DEUDA PÚBLICA INTERNA Y EXTERNA	0.00	0.00	0.00	0.00
7.2.4	SUSCRIPCIÓN DE CONTRATOS DE PRÉSTAMOS Y OTRAS OBLIGACIONES DE LA DEUDA PÚBLICA INTERNA	0.00	0.00	0.00	0.00
7.2.5	SUSCRIPCIÓN DE CONTRATOS DE PRÉSTAMOS Y OTRAS OBLIGACIONES DE LA DEUDA PÚBLICA EXTERNA	0.00	0.00	0.00	0.00
7.2.6	CONTRATOS DE PRÉSTAMOS Y OTRAS OBLIGACIONES DE LA DEUDA PÚBLICA INTERNA Y EXTERNA	0.00	0.00	0.00	0.00
7.3	AVALES Y GARANTÍAS	0.00	0.00	0.00	0.00
7.3.1	AVALES AUTORIZADOS	0.00	0.00	0.00	0.00

SISTEMA MUNICIPAL DE AGUAS Y SANEAMIENTO DE TORREÓN COAHUILA

Balanza de Comprobación

Del 01 de enero al 30 de junio de 2021

CÓDIGO	CUENTA CONTABLE	SALDO INICIAL	CARGOS	ABONOS	SALDO FINAL
7.3.2	AVALES FIRMADOS	0.00	0.00	0.00	0.00
7.3.3	FIANZAS Y GARANTÍAS RECIBIDAS POR DEUDAS A COBRAR	0.00	0.00	0.00	0.00
7.3.4	FIANZAS Y GARANTÍAS RECIBIDAS	0.00	0.00	0.00	0.00
7.3.5	FIANZAS OTORGADAS PARA RESPALDAR OBLIGACIONES NO FISCALES DEL GOBIERNO	0.00	0.00	0.00	0.00
7.3.6	FIANZAS OTORGADAS DEL GOBIERNO PARA RESPALDAR OBLIGACIONES NO FISCALES	0.00	0.00	0.00	0.00
7.4	JUICIOS	0.00	0.00	0.00	0.00
7.4.1	DEMANDAS JUDICIAL EN PROCESO DE RESOLUCIÓN	0.00	0.00	0.00	0.00
7.4.2	RESOLUCIÓN DE DEMANDAS EN PROCESO JUDICIAL	0.00	0.00	0.00	0.00
7.5	INVERSION MEDIANTE PROYECTOS PARA PRESTACION DE SERVICIOS (PPS) Y SIMILARES	0.00	0.00	0.00	0.00
7.5.1	CONTRATOS PARA INVERSIÓN MEDIANTE PROYECTOS PARA PRESTACIÓN DE SERVICIOS (PPS) Y SIMILARES	0.00	0.00	0.00	0.00
7.5.2	INVERSIÓN PÚBLICA CONTRATADA MEDIANTE PROYECTOS PARA PRESTACIÓN DE SERVICIOS (PPS) Y SIMILARES	0.00	0.00	0.00	0.00
7.6	BIENES EN CONCESIONADOS O EN COMODATO	0.00	0.00	0.00	0.00
7.6.1	BIENES BAJO CONTRATO EN CONCESIÓN	0.00	0.00	0.00	0.00
7.6.2	CONTRATO DE CONCESIÓN POR BIENES	0.00	0.00	0.00	0.00
7.6.3	BIENES BAJO CONTRATO EN COMODATO	0.00	0.00	0.00	0.00
7.6.4	CONTRATO DE COMODATO POR BIENES	0.00	0.00	0.00	0.00

Nota de Gestión Administrativa 17

De conformidad con la nota de gestión administrativa número 17 la información Contable deberá estar firmada en cada página de la misma e incluir al final la siguiente leyenda: "Bajo protesta de decir verdad declaramos que los Estados Financieros y sus notas, son razonablemente correctos y son responsabilidad del emisor"

  
C.P. JUAN JOSE GOMEZ HERNANDEZ  
GERENTE GENERAL

  
C.P. ERNESTO HERNANDEZ AVALOS  
CONTRALOR INTERNO

  
C.P. JOSE LUIS MARRERO LOPEZ CARBALLO  
GERENTE DE CONTABILIDAD Y FINANZAS

Torreón, Coah. a 26 de Julio de 2021  
Oficio número: CMT/1688/26072021  
Asunto: Dictamen Avance de Gestión Financiera  
2do. Trimestre 2021

**C.P.C. José Armando Plata Sandoval.**  
**Auditor Superior del Estado de Coahuila**  
**Presente.**

En cumplimiento de las disposiciones establecidas en el artículo 132 y 133 del Código Municipal para el Estado de Coahuila de Zaragoza y artículo 13 segundo párrafo de la Ley de Rendición de Cuentas y Fiscalización Superior del Estado de Coahuila de Zaragoza y por ser de mi facultad y obligación la vigilancia, fiscalización, control y evaluación de los ingresos, gastos, recursos, bienes y obligaciones del **Sistema Municipal de Aguas y Saneamiento de Torreón**; manifiesto que he revisado, evaluado y verificado los resultados que muestran las operaciones que se reflejan en el Informe de avance de gestión del segundo trimestre del ejercicio 2021, integradas en la siguiente información contable al 30 de junio del mismo ejercicio: Estado de Situación Financiera, Estado de actividades, Estado de variación en la Hacienda Pública, Estado de cambios en la situación financiera, Estado de flujos de efectivo, Estado analítico del activo, Estado analítico de la deuda y otros pasivos, Notas a los estados financieros, Balanza de comprobación, así como en los siguientes documentos: Estados analíticos de ingresos por clasificación económica, por fuente de financiamiento y por rubro de ingresos, así como Estados analíticos del ejercicio del presupuesto de egresos por clasificación administrativa, económica, por objeto del gasto y funcional, que le son relativos por el periodo señalado.

El informe del avance de gestión financiera del segundo trimestre de 2021 del **Sistema Municipal de Aguas y Saneamiento de Torreón**; fue presentado en la forma y plazos que establece la Ley General de Contabilidad Gubernamental.

Torreón, Coah. a 26 de Julio de 2021  
Oficio número: CMT/1688/26072021  
Asunto: Dictamen Avance de Gestión Financiera  
2do. Trimestre 2021


De la misma forma, las erogaciones y su documentación comprobatoria que soportan las cifras que se presentan en la información financiera que integra el Avance de gestión financiera del **Sistema Municipal de Aguas y Saneamiento de Torreón**; correspondiente al segundo trimestre de 2021, contienen los requisitos fiscales y administrativos establecidos en las Leyes respectivas.

Así mismo, los ingresos registrados fueron efectivamente cobrados en base al Presupuesto de Ingresos y las erogaciones ejercidas fueron aplicadas a los programas correspondientes y al Presupuesto de Egresos autorizado para el Ejercicio Fiscal 2021, por lo que con fundamento en la fracción VII del artículo 133 mencionado, se emite el presente dictamen sobre la Cuenta Pública del **Sistema Municipal de Aguas y Saneamiento de Torreón**.

ATENTAMENTE  
"TORREÓN, CIUDAD EN EQUIPO"

  
C.P. JUAN CARLOS ÁLVAREZ VENEGAS  
CONTRALOR MUNICIPAL



  
c.c.p.- Archivo.

**AUDITORIA SUPERIOR DEL ESTADO DE COAHUILA  
C.C.P.C. JOSE ARMANDO PLATA SANDOVAL  
AUDITOR SUPERIOR DEL ESTADO**

Hemos auditado los estados financieros de la Entidad Gubernamental denominada **Sistema Municipal de Aguas y Saneamiento de Torreón, Coahuila**, que comprenden los estados de situación financiera, los estados analíticos del activo y los estados analíticos de la deuda y otros pasivos **al 30 de junio del 2021 y 2020**, y los estados de actividades, de variaciones en la hacienda pública, de flujos de efectivo y los cambios en la situación financiera, correspondientes a los periodos terminados en dichas fechas, así como las notas explicativas a los estados financieros (desglose, memoria y gestión administrativa) que incluyen un resumen de las políticas contables significativas.

Nuestra responsabilidad consiste en informar el resultado parcial o avance a nuestra auditoría, ya que la revisión integral se considera por todo el ejercicio 2021.

En nuestra opinión, los estados financieros adjuntos, que se describen en el párrafo anterior, están preparados, en todos los aspectos materiales, de conformidad con las disposiciones en materia de información financiera que se indica en la Nota 5 y 6 de gestión administrativa a los estados financieros que se acompañan y que están establecidas en la Ley General de Contabilidad Gubernamental y en los documentos emitidos por el Consejo Nacional de Armonización Contable (CONAC).

Hemos llevado a cabo nuestra auditoria de conformidad con las Normas Profesionales de Auditoria del Sistemas Nacional de Fiscalización (NPASNF), nuestras responsabilidades de acuerdo con dichas normas se describen con más detalle en párrafos siguientes de nuestro informe. Somos independientes del ente público de conformidad con el Código de Ética Profesional del Instituto Mexicano de Contadores Públicos, A.C., junto con los requerimientos de ética que son aplicables a nuestra auditoria de los estados financieros, hemos cumplido con las demás responsabilidades de ética de conformidad con esos requerimientos y con el Código de Ética del Sistema Nacional de Fiscalización (SNF). Consideramos que la evidencia de la auditoria que hemos obtenido proporciona una base suficiente y adecuada para nuestra opinión.

Llamamos la atención sobre la Nota 5 y 6 de gestión administrativa a los estados financieros adjuntos en la que se describen las bases contables utilizadas para la preparación de los mismos. Dichos estados financieros fueron preparados para cumplir con los requerimientos normativos gubernamentales a que está sujeta la entidad y para ser integrados en el informe de avance de gestión financiera trimestral, los cuales están presentados en los formatos que para tal efecto fueron establecidos por el Consejo Nacional de Amortización Contable (CONAC) y por las Reglas de Presentación y Contenido

del Informe de Avance de Gestión Financiera correspondiente al 2o trimestre de 2021, emitidas por la Auditoría Superior del Estado de Coahuila; consecuentemente éstos pueden no ser apropiados para otra finalidad.

La dirección es responsable de la preparación y presentación razonable de los estados financieros adjuntos de conformidad con las disposiciones en materia de información financiera establecidas en la Ley General de Contabilidad Gubernamental que se describen en la Nota 5 y 6 de Gestión administrativa a dichos estados financieros y los acuerdos emitidos por el Consejo de Armonización Contable (CONAC), y control interno que la dirección considero necesario para permitir la preparación de estados financieros libres de incorrección material debida a fraude o error.

En la preparación de los estados financieros contables la administración es responsable de la valoración de la capacidad del ente público para continuar operando como una entidad en funcionamiento, revelando, en su caso, las cuestiones relativas a la entidad en funcionamiento y utilizando el Postulado Básico de Contabilidad Gubernamental existencia permanente, excepto por disposición legal en la que se especifique lo contrario, o bien no exista otra alternativa realista.

Los encargados del gobierno de la entidad son responsables de la supervisión del proceso de información financiera del ente.

Nuestros objetivos son obtener una seguridad razonable sobre que los estados financieros contables, en su conjunto, se encuentren libres de incorrección material, debido a fraude o error, y emitir un informe de auditoría que contiene nuestra opinión. Seguridad razonable es un alto grado de seguridad. Pero no es una garantía, de que una auditoría realizada de conformidad con las Normas Profesionales de Auditoría del Sistema Nacional de Fiscalización y Normas Internacionales de Auditoría siempre detecte una incorrección material cuando existe. Las incorrecciones pueden deberse a fraude o error y son consideradas materiales si individualmente, o en su conjunto, pueden preverse razonablemente que influyan en las decisiones económicas que los usuarios hacen basándose en los estados financieros.

**C.P.C. Oscar Gerardo Luján Fernández**

**REG. ASEC-RPI-017-2017**

**Torreón, Coahuila a 20 de julio de 2021**



***“2021, Año del Reconocimiento al Trabajo del Personal de Salud  
por su lucha contra el COVID-19”***

**Of. No. Ref.: GCF/014/2021**

**ASUNTO:** Acta de Cabildo en que se hace constar La presentación de la información correspondiente al Segundo Avance de Gestión Financiera 2021.

**C.P.C. JOSE ARMANDO PLATA SANDOVAL  
PRESENTE.-**


Con relación al apartado I.- Información Contable en su punto t) donde solicitan el acta de cabildo en la que se haga constar la presentación del Avance de Gestión Financiera Segundo Trimestre del ejercicio 2021, ante ese Órgano Municipal, me permito informar que este organismo se encuentra imposibilitado para rendir tal documento, toda vez que carece de control sobre las actas generadas por el H. Ayuntamiento de Torreón, siendo este último la autoridad competente para generar y resguardar las mismas.

No obstante hago de su conocimiento que el SISTEMA MUNICIPAL DE AGUAS Y SANEAMIENTO DE TORREÓN COAHUILA, en su carácter de órgano descentralizado en cumplimiento con el artículo 10 de la Ley de Rendición de Cuentas y Fiscalización Superior del Estado de Coahuila de Zaragoza, presento oportunamente ante el mencionado cabildo el Avance de Gestión Financiera Segundo Trimestre del ejercicio 2021.

Anexo copia del oficio Of. No. Reg: GCF/013/2021 donde se hace entrega del Avance de Gestión Financiera Segundo Trimestre 2021 ante el H. Ayuntamiento de Torreón.

Sin otro particular, le reitero a usted las seguridades de mi atenta y distinguida consideración.

Atentamente,  
TORREÓN, COAH., A 19 DE JULIO DE 2021



**C.P. JUAN JOSE GOMEZ HERNANDEZ  
GERENTE GENERAL**

c.c.p. Archivo.

**"2021, Año del Reconocimiento al Trabajo del Personal de Salud  
por su lucha contra el COVID-19"**



13:46 David

Of. N° REF: GCF/013/2021

**ASUNTO:** Segundo Avance de Gestión Financiera 2021.


**LIC. SERGIO LARA GALVAN  
SECRETARIO DEL AYUNTAMIENTO  
P R E S E N T E.-**

Para los efectos del artículo 10 de la Ley de Rendición de Cuentas y Fiscalización Superior del Estado de Coahuila, se remite el Segundo Avance de Gestión Financiera 2021, sobre las Funciones del Sistema Municipal de Aguas y Saneamiento de Torreón, Coahuila, integrado por lo siguiente:

**Cuadernillo:**

**I. Información contable**


- a) Estado de situación financiera al 30 de junio de 2021; (comparativo al 31 de diciembre del ejercicio anterior)
- b) Estado de actividades del segundo trimestre de 2021; (comparativo con el segundo trimestre del ejercicio anterior)
- c) Estado de actividades acumulado del 01 de enero al 30 de junio de 2021; (comparativo con el periodo del 01 de enero al 30 de junio del ejercicio anterior)
- d) Estado de variación en la hacienda pública del segundo trimestre del 2021;
- e) Estado de variación en la hacienda pública del 01 de enero al 30 de junio de 2021;
- f) Estado de cambios en la situación financiera del segundo trimestre del 2021;
- g) Estado de cambios en la situación financiera del 01 de enero al 30 de junio de 2021;
- h) Estado de flujos de efectivo del segundo trimestre de 2021; (comparativo con el segundo trimestre del ejercicio anterior)
- i) Estado de flujos de efectivo del 01 de enero al 30 de junio de 2021; (comparativo con el ejercicio anterior)
- j) Estado analítico del activo del segundo trimestre de 2021;
- k) Estado analítico del activo del 01 de enero al 30 de junio de 2021;
- l) Estado analítico de la deuda y otros pasivos, del segundo trimestre de 2021;
- m) Estado analítico de la deuda y otros pasivos, del 01 de enero al 30 de junio de 2021;
- n) Notas de desglose a los estados financieros (24 notas)



- o) Notas de memoria a los estados financieros del 01 de enero al 30 de junio de 2021; (2 notas)
- p) Notas de gestión administrativa a los estados financieros del segundo trimestre del 2021; (16 notas)
- q) Balanza de comprobación detallada al cuarto nivel (cuenta) del segundo trimestre de 2021, incluyendo las cuentas de orden contables y presupuestarias;
- r) Balanza de comprobación detallada al cuarto nivel (cuenta) acumulada del 01 de enero al 30 de junio de 2021, incluyendo las cuentas de orden contables y presupuestarias;
- s) Informe o dictamen de los profesionales de auditoría independientes o, en su caso, una declaratoria de los órganos internos de control, acerca de la situación que guarda el control interno, la situación financiera y el grado de colaboración de la entidad para el cumplimiento de los objetivos de la función de control gubernamental; y
- t) Acta de Cabildo en la que se haga constar la presentación del Informe de Avance de Gestión Financiera correspondiente al segundo trimestre de 2021 ante ese Órgano Municipal.

## II. Información presupuestaria

- a) Estado analítico de ingresos, del que se derivará la presentación en clasificación económica, incluyendo los ingresos excedentes generados del 01 de enero al 30 de junio de 2021;
- b) Estado analítico de ingresos, del que se derivará la presentación en clasificación por fuentes de financiamiento, incluyendo los ingresos excedentes generados del 01 de enero al 30 de junio de 2021;
- c) Estado analítico de ingresos, del que se derivará la presentación en clasificación por rubros de ingresos, incluyendo los ingresos excedentes generados del 01 de enero al 30 de junio de 2021;
- d) Estado analítico del ejercicio del presupuesto de egresos del 01 de enero al 30 de junio de 2021, por clasificación administrativa;
- e) Estado analítico del ejercicio del presupuesto de egresos del 01 de enero al 30 de junio de 2021, por clasificación económica;
- f) Estado analítico del ejercicio del presupuesto de egresos del 01 de enero al 30 de junio de 2021, por clasificación por objeto del gasto; y
- g) Estado analítico del ejercicio del presupuesto de egresos del 01 de enero al 30 de junio de 2021, por clasificación funcional.



### III. Información programática

- a) El cumplimiento de los objetivos, metas y satisfacción de necesidades proyectados en los programas a cargo de la entidad de conformidad con los indicadores aprobados en los programas presupuestarios correspondientes;
- b) Presentar de forma particular el programa de seguridad pública (Exclusivo para los municipios); y
- c) Los resultados de la evaluación del desempeño de los programas municipales, así como los vinculados al ejercicio de los resultados federales que les haya sido transferidos.

### IV. Información adicional

- a) La relación de bienes muebles que componen su patrimonio al 30 de junio de 2021, de conformidad con la estructura de formato emitido por el CONAC;
- b) La relación de bienes inmuebles que componen su patrimonio al 30 de junio de 2021, de conformidad con la estructura de forma emitido por la CONAC;
- c) El reporte de los esquemas bursátiles y de coberturas financieras del ente público; (formato libre)
- d) La información respecto al ejercicio y destino del gasto federalizado, así como respecto al reintegro de los recursos federales no devengados, correspondiente al segundo trimestre de 2021, de conformidad con la estructura del formato emitido por la CONAC;
- e) El informe sobre la situación que guardan los proyectos de Asociaciones Público-Privadas (APP) celebrados y licitados por entidades municipales al amparo de la Ley de Asociaciones Público-Privadas para el Estado de Coahuila de Zaragoza y el avance de los proyectos APP correspondientes, durante el segundo trimestre de 2021; (formato libre)
- f) En alcance al primer párrafo de la regla primera se solicita el archivo electrónico que permita su uso informático y facilite su procesamiento pudiendo utilizar formato DBF o BAK que comprenderá la información de 01 de enero al 30 de junio 2021 y deberá contener entre otros, los siguiente:
  - 1. Un respaldo de la información financiera que contiene el sistema de contabilidad que estén utilizando, mismo que deberá entregarse en archivo electrónico que permita su uso informático y facilite su procesamiento pudiendo utilizar formato .DBF o .BAK.
  - 2. Un respaldo de la información que contiene los sistemas de gestión y control de cobro de los ingresos, de acuerdo a la ley de ingresos aprobada, mismo que deberá entregarse en archivo electrónico que permita su uso informático y facilite su procesamiento, pudiendo utilizar formato .DBF o .BAK.
  - 3. Un respaldo de la información que contiene los sistemas de nóminas que contenga los elementos, fórmulas de cálculo y los pagos efectuados a los trabajadores de la entidad, de acuerdo a la periodicidad (semanal, decenal, catorcena, quincenal,

- mensual) y la base acumulada al 30 de junio de 2021. Dicha información deberá entregarse en archivo electrónico que permita su uso informático y facilite su procesamiento, pudiendo utilizar formato .DBF o .BAK.
4. Un respaldo de la información que contiene los sistemas de gestión y control de las adquisiciones y de la obra pública. Dicha información deberá entregarse en archivo electrónico que permita su uso informático y facilite su procesamiento. Pudiendo utilizar formato de .DBF o .BAK.

La presente información deberá ser acompañada por un documento impreso en el que se incluya una breve descripción del contenido de los archivos electrónicos descritos en los numerales del 1) al 4);

- g) El cuadernillo del Informe de Avance de Gestión Financiera, correspondiente al segundo trimestre del ejercicio fiscal 2021 entregado al Congreso del Estado de Coahuila, deberá adjuntarse en archivo digital en formato PDF. Lo anterior sin perjuicio de lo señalado en la regla tercera, la cual establece que se deberá presentar la información en formato (Word y/o Excel);
- h) Las conciliaciones bancarias de la totalidad de las cuentas propiedad de la entidad y sus respectivos anexos al 30 de junio de 2021 debidamente autorizadas por las autoridades correspondientes. La información deberá presentarse en archivo digital, ya sea en memoria extraíble (USB) o en disco compacto (CD); y
- i) De manera impresa, el acuse generado por el software administrativo "Mirador Coahuila", correspondiente a la recepción de información digital del Informe de Avance de Gestión Financiera del segundo trimestre del año 2021.

## **V. Información derivada de la Ley de Disciplina Financiera de las Entidades Federativas y los Municipios**

- a) Estado de situación financiera detallado al 30 de junio de 2021; (comparativo al 31 de diciembre del ejercicio anterior)
- b) Informe analítico de la deuda pública y otros pasivos del 01 de enero al 30 de junio de 2021;
- c) Informe analítico de obligaciones diferentes de financiamientos del 01 de enero al 30 de junio de 2021;
- d) Balance presupuestario del 01 de enero al 30 de junio de 2021;
- e) Estado analítico de ingresos detallado del 01 de enero al 30 de junio de 2021;
- f) Estado analítico del ejercicio del presupuesto de egresos detallado del 01 de enero al 30 de junio de 2021, por clasificación por objeto del gasto;
- g) Estado analítico del ejercicio del presupuesto de egresos detallado del 01 de enero al 30 de junio de 2021, por clasificación administrativa;
- h) Estado analítico del ejercicio del presupuesto de egresos detallado del 01 de enero al 30 de junio de 2021, por clasificación funcional;
- i) Estado analítico del ejercicio del presupuesto de egresos detallado del 01 de enero al 30 de junio de 2021, por clasificación de servicios personales por categoría;



- j) El Municipio a través del tesorero municipal o su equivalente, reportará en los términos del artículo 6 de la Ley de Disciplina Financiera de las Entidades Federativas y los Municipios, el avance de las acciones, hasta en tanto se recupere el presupuesto sostenible de recursos disponibles, y en caso de que no le aplique deberá manifestarlo; (formato libre)
- k) Informar la fuente de los ingresos con la que se haya pagado el nuevo gasto (aumento o creación de gasto del Presupuesto de Egresos), distinguiendo el gasto etiquetado y no etiquetado; (formato libre)
- l) La información relativa al cumplimiento de los convenios celebrados, en términos del Capítulo IV de la Ley de Disciplina Financiera de las Entidades Federativas y los Municipios.

Adjunto al mismo encontrará USB que contiene el Segundo Avance de Gestión Financiera 2021 y 3 tantos de la misma información para entregarlas al Honorable Cabildo.

Sin más por el momento, le reitero las seguridades de mi atenta y distinguida consideración.

**ATENTAMENTE,**  
TORREON COAHUILA A 16 DE JULIO DE 2021



**C.P. JUAN JOSE GOMEZ HERNANDEZ**  
**GERENTE GENERAL**

C.C.P. ARCHIVO



Of. N° SRA/ 4256 /2021  
Asunto: Certificación  
Clasificación: Pública

**A QUIEN CORRESPONDA:**

Con fundamento en lo dispuesto por el artículo 126 fracciones XV y XVIII del Código Municipal para el Estado de Coahuila de Zaragoza, 20 fracción V del Reglamento Orgánico de la Administración Pública Municipal de Torreón, Coahuila de Zaragoza y el 25 inciso h) del Reglamento Interior del Republicano Ayuntamiento de Torreón, Coahuila de Zaragoza. ----

----- **C E R T I F I C O:** -----

Que en la **Sexagésima Segunda Sesión Ordinaria de Cabildo** celebrada el día **28 de Julio de 2021**, se tomó entre otros el siguiente acuerdo: -----

**Noveno Punto del Orden del Día.- Presentación, del Avance de Gestión Financiera correspondiente al Segundo Trimestre del ejercicio dos mil veintiuno, de los siguientes Organismos descentralizados; Sistema Municipal de Aguas y Saneamiento de Torreón (SIMAS); Sistema para el Desarrollo Integral de la Familia (DIF); Consejo Promotor para el Desarrollo de las Reservas Territoriales de Torreón (COPRODER); Dirección de Pensiones y Beneficios Sociales para los Trabajadores al Servicio del Municipio de Torreón; Consejo de Administración del Parque Ecológico Fundadores; Instituto Municipal de la Mujer; Instituto Municipal del Deporte; Instituto Municipal de Planeación y Competitividad de Torreón (IMPLAN); Sistema Integral de Mantenimiento Vial de Torreón; Instituto Municipal de Cultura y Educación del Municipio de Torreón.** -----

En el desahogo del noveno punto del orden del día, el Secretario del R. Ayuntamiento manifestó a los señores Ediles que previamente les fue entregado a cada uno de ellos el Avance de Gestión Financiera correspondiente al Segundo Trimestre del 2021 de los Organismos Descentralizados. -- Una vez visto, se da por presentado el Avance de Gestión Financiera correspondiente al Segundo Trimestre del 2021 del **Sistema Municipal de Aguas y Saneamiento de Torreón (SIMAS)**, y con fundamento en lo dispuesto por los artículos 25, 95, 102 fracción V numeral 7, y 104 inciso E) fracción II del Código Municipal para el Estado de Coahuila de Zaragoza; 339, 341, 342, 343 y 344 del Código Financiero para los Municipios del Estado de Coahuila de Zaragoza; 10, 11, 12 y 13 de la Ley de Rendición de Cuentas y Fiscalización Superior del Estado de Coahuila de Zaragoza; y 86 y 110 del Reglamento Interior del R. Ayuntamiento, **SE RESUELVE:** -----

**Primero.-** Se tiene por presentado el Avance de Gestión Financiera correspondiente al Segundo Trimestre del 2021 del **Sistema Municipal de Aguas y Saneamiento de Torreón (SIMAS)**. El resumen del Avance de Gestión financiera presentado, es el siguiente: -----

**SISTEMA MUNICIPAL DE AGUAS Y SANEAMIENTO DE TORREON COAHUILA**



<b>Estado de Actividades</b>		
<b>Del 01 de abril al 30 de junio de 2021 y 2020</b>		
	<u>2021</u>	<u>2020</u>
<b>INGRESOS Y OTROS BENEFICIOS</b>		
<b>Ingresos de Gestión</b>	<b>219,713,446.68</b>	<b>177,302,685.09</b>
Impuestos	0.00	0.00
Cuotas y Aportaciones de Seguridad Social	0.00	0.00
Contribuciones de Mejoras	0.00	0.00
Derechos	0.00	0.00
Productos	0.00	0.00
Aprovechamientos	0.00	0.00
Ingresos por Venta de Bienes y Prestación de Servicios	219,713,446.68	177,302,685.09
<b>Participaciones, Aportaciones, Convenios, Incentivos Derivados de la Colaboración Fiscal, Fondos Distintos de Aportaciones, Transferencias, Asignaciones, Subsidios y Subvenciones, y Pensiones y Jubilaciones</b>	<b>0.00</b>	<b>0.00</b>
Participaciones, Aportaciones, Convenios, Incentivos Derivados de la Colaboración Fiscal y Fondos Distintos de Aportaciones	0.00	0.00
Transferencias, Asignaciones, Subsidios y Subvenciones, y Pensiones y Jubilaciones	0.00	0.00
<b>Otros Ingresos y Beneficios</b>	<b>0.00</b>	<b>0.00</b>
Ingresos Financieros	0.00	0.00
Incremento por Variación de Inventarios	0.00	0.00
Disminución del Exceso de Estimaciones por Pérdida o Deterioro u Obsolescencia	0.00	0.00
Disminución del Exceso de Provisiones	0.00	0.00
Otros Ingresos y Beneficios Varios	0.00	0.00
<b>Total de Ingresos y Otros Beneficios</b>	<b>219,713,446.68</b>	<b>177,302,685.09</b>
<b>GASTOS Y OTRAS PÉRDIDAS</b>		
<b>Gastos de Funcionamiento</b>	<b>194,243,808.55</b>	<b>168,492,551.94</b>
Servicios Personales	75,529,729.77	69,303,453.99
Materiales y Suministros	16,004,307.95	11,434,978.66
Servicios Generales	102,709,770.83	87,754,119.29
<b>Transferencias, Asignaciones, Subsidios y Otras Ayudas</b>	<b>16,064,835.72</b>	<b>14,594,818.08</b>
Transferencias Internas y Asignaciones al Sector Público	0.00	0.00
Transferencias al Resto del Sector Público	0.00	0.00
Subsidios y Subvenciones	3,667,474.46	3,461,254.15
Ayudas Sociales	1,076,782.01	827,425.50
Pensiones y Jubilaciones	11,320,579.25	10,306,138.43
Transferencias a Fideicomisos, Mandatos y Contratos Análogos	0.00	0.00
Transferencias a la Seguridad Social	0.00	0.00
Donativos	0.00	0.00





Transferencias al Exterior	0.00	0.00
<b>Participaciones y Aportaciones</b>	<b>0.00</b>	<b>0.00</b>
Participaciones	0.00	0.00
Aportaciones	0.00	0.00
Convenios	0.00	0.00
<b>Intereses, Comisiones y Otros Gastos de la Deuda Pública</b>	<b>0.00</b>	<b>0.00</b>
Intereses de la Deuda Pública	0.00	0.00
Comisiones de la Deuda Pública	0.00	0.00
Gastos de la Deuda Pública	0.00	0.00
Costo por Coberturas	0.00	0.00
Apoyos Financieros	0.00	0.00
<b>Otros Gastos y Pérdidas Extraordinarias</b>	<b>11,908,027.25</b>	<b>11,765,253.72</b>
Estimaciones, Depreciaciones, Deterioros, Obsolescencia y Amortizaciones	11,908,027.25	11,765,253.72
Provisiones	0.00	0.00
Disminución de Inventarios	0.00	0.00
Aumento por Insuficiencia de Estimaciones por Pérdida o Deterioro u Obsolescencia	0.00	0.00
Aumento por Insuficiencia de Provisiones	0.00	0.00
Otros Gastos	0.00	0.00
<b>Inversión Pública</b>	<b>0.00</b>	<b>0.00</b>
Inversión Pública no Capitalizable	0.00	0.00
<b>Total de Gastos y Otras Pérdidas</b>	<b>222,216,671.52</b>	<b>194,852,623.74</b>
<b>Resultados del Ejercicio (Ahorro/Desahorro)</b>	<b>-2,503,224.84</b>	<b>-17,549,938.65</b>

**SISTEMA MUNICIPAL DE AGUAS Y SANEAMIENTO DE TORREON COAHUILA**

**Estado de Situación Financiera**

**Al 30 de junio de 2021 y al 31 de diciembre de 2020**

ACTIVO	<u>2021</u>	<u>2020</u>	PASIVO	<u>2021</u>	<u>2020</u>
<b>Activo Circulante</b>			<b>Pasivo Circulante</b>		
Efectivo y Equivalentes	45,178,329.32	41,102,168.92	Cuentas por Pagar a Corto Plazo	214,331,095.46	185,573,002.39
Derechos a Recibir Efectivo o Equivalentes	52,847,607.67	39,048,117.45	Documentos por Pagar a Corto Plazo	0.00	0.00
Derechos a Recibir Bienes o Servicios	395,664.75	395,664.75	Porción a Corto Plazo de la Deuda Pública a Largo Plazo	0.00	0.00
Inventarios	0.00	0.00	Títulos y Valores a Corto Plazo	0.00	0.00
Almacenes	5,448,801.46	3,021,399.59	Pasivos Diferidos a Corto Plazo	0.00	0.00

Estimación por Pérdida o Deterioro de Activos Circulantes	0.00	0.00	Fondos y Bienes de Terceros en Garantía y/o Administración a Corto Plazo	0.00	0.00
Otros Activos Circulantes	0.00	0.00	Provisiones a Corto Plazo	71,144,019.95	60,504,359.05
			Otros Pasivos a Corto Plazo	0.00	0.00
<b>Total de Activos Circulantes</b>	<b>103,870,403.20</b>	<b>83,567,350.71</b>	<b>Total de Pasivos Circulantes</b>	<b>285,475,115.41</b>	<b>246,077,361.44</b>
<b>Activo No Circulante</b>			<b>Pasivo No Circulante</b>		
Inversiones Financieras a Largo Plazo	0.00	0.00	Cuentas por Pagar a Largo Plazo	0.00	0.00
Derechos a Recibir Efectivo o Equivalentes a Largo Plazo	0.00	0.00	Documentos por Pagar a Largo Plazo	0.00	0.00
Bienes Inmuebles, Infraestructura y Construcciones en Proceso	1,109,783,437.35	1,067,656,687.77	Deuda Pública a Largo Plazo	0.00	0.00
Bienes Muebles	1,362,385,623.34	1,364,881,500.05	Pasivos Diferidos a Largo Plazo	0.00	0.00
Activos Intangibles	33,893,218.35	33,873,218.35	Fondos y Bienes de Terceros en Garantía y/o en Administración a Largo Plazo	0.00	0.00
Depreciación, Deterioro y Amortización Acumulada de Bienes	-641,709,654.40	-622,459,837.51	Provisiones a Largo Plazo	0.00	0.00
Activos Diferidos	0.00	0.00	<b>Total de Pasivos No Circulantes</b>	<b>0.00</b>	<b>0.00</b>
Estimación por Pérdida o Deterioro de Activos no Circulantes	0.00	0.00			
Otros Activos no Circulantes	0.00	0.00	<b>Total del Pasivo</b>	<b>285,475,115.41</b>	<b>246,077,361.44</b>
<b>Total de Activos No Circulantes</b>	<b>1,864,352,624.64</b>	<b>1,843,951,568.66</b>	<b>HACIENDA PÚBLICA/PATRIMONIO</b>		
<b>Total del Activo</b>	<b>1,968,223,027.84</b>	<b>1,927,518,919.37</b>	<b>Hacienda Pública/Patrimonio Contribuido</b>	<b>780,156,786.88</b>	<b>780,156,786.88</b>
			Aportaciones	376,475,310.72	376,475,310.72
			Donaciones de Capital	0.00	0.00
			Actualización de la Hacienda Pública/Patrimonio	403,681,476.16	403,681,476.16
			<b>Hacienda Pública/Patrimonio Generado</b>	<b>902,591,125.55</b>	<b>901,284,771.05</b>
			Resultados del Ejercicio (Ahorro/ Desahorro)	-1,102,362.68	31,831,281.73
			Resultados de Ejercicios Anteriores	906,935,564.30	875,104,282.57
			Revalúos	0.00	0.00
			Reservas	0.00	0.00

Rectificaciones de Resultados de Ejercicios Anteriores	-3,242,076.07	-5,650,793.25
<b>Exceso o Insuficiencia en la Actualización de la Hacienda Pública/Patrimonio</b>	<b>0.00</b>	<b>0.00</b>
Resultado por Posición Monetaria	0.00	0.00
Resultado por Tenencia de Activos no Monetarios	0.00	0.00
<b>Total Hacienda Pública/Patrimonio</b>	<b>1,682,747,912.43</b>	<b>1,681,441,557.93</b>
<b>Total del Pasivo y Hacienda Pública/Patrimonio</b>	<b>1,968,223,027.84</b>	<b>1,927,518,919.37</b>

**Segundo.-** Envíese al H. Congreso del Estado y a la Auditoría Superior del Estado, el Avance de Gestión Financiera correspondiente al Segundo Trimestre del 2021 del **Sistema Municipal de Aguas y Saneamiento de Torreón (SIMAS)** presentado. -----

**Tercero.-** Se instruye a la Secretaría del R. Ayuntamiento, para que proceda a la publicación del Avance de Gestión Financiera correspondiente al Segundo Trimestre del 2021 del **Sistema Municipal de Aguas y Saneamiento de Torreón (SIMAS)**, en el Periódico Oficial del Estado y en la Gaceta Municipal. -----

**Cuarto.-** Notifíquese el presente acuerdo a la Dirección General del Contraloría, al **Sistema Municipal de Aguas y Saneamiento de Torreón (SIMAS)**, así como a los demás interesados para el trámite y cumplimiento que a cada uno de ellos corresponda. -----

Se extiende la presente certificación en la ciudad de Torreón, Estado de Coahuila de Zaragoza a los 28 (veintiocho) días del mes de julio del año dos mil veintiuno. -----

"TORREÓN, CIUDAD EN EQUIPO"  
EL C. SECRETARIO DEL R. AYUNTAMIENTO

LIC. SERGIO LARA GALVÁN